
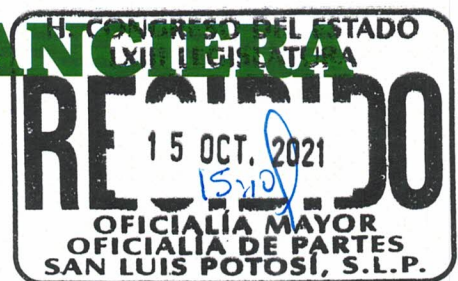


Tercer Informe Trimestral 2021



V. FORMATOS DE LEY DE DISCIPLINA FINANCIERA





Estado de Situación Financiera Detallado-LDF
GOBIERNO DEL ESTADO DE SAN LUIS POTOSÍ
Estado de Situación Financiera Detallado-LDF
Al 31 de diciembre 2020 y al 30 de septiembre 2021
(PESOS)

| CONCEPTO | 9/30/2021 | 12/31/2020 | CONCEPTO | 9/30/2021 | 12/31/2020 |
|---|------------------|------------------|--|------------------|------------------|
| ACTIVO | | | PASIVO | | |
| Activo Circulante | | | Pasivo Circulante | | |
| a. Efectivo y Equivalente (a=a1+a2+a3+a4+a5+a6+a7) | 1,166,783,741.07 | 1,139,876,812.06 | a. Cuentas por Pagar a Corto Plazo (a=a1+a2+a3+a4+a5+a6+a7+a8+a9) | 4,796,799,610.13 | 5,495,509,938.71 |
| a1) Efectivo | - | - | a1) Servicios Personales por Pagar a Corto Plazo | 20,653,633.47 | 16,551,078.92 |
| a2) Bancos/Tesorería | 1,166,752,651.86 | 1,139,876,812.06 | a2) Proveedores por Pagar a Corto Plazo | 178,870,346.58 | 335,567,098.42 |
| a3) Bancos/Dependencias y Otros | - | - | a3) Contratistas por Obras Públicas por Pagar a Corto Plazo | 58,032,981.72 | 113,727,924.72 |
| a4) Inversiones Temporales (Hasta 3 meses) | 12.10 | - | a4) Participaciones y Aportaciones por Pagar a Corto Plazo | 461,893,120.95 | 8,296,697.80 |
| a5) Fondos con Afectación Específica | 31,077.11 | - | a5) Transferencias Otorgadas por Pagar a Corto Plazo | 932,693,166.06 | 1,202,842,067.75 |
| a6) Depósitos de Fondos de Terceros en Garantía y/o Administración | - | - | a6) Intereses, Comisiones y Otros Gastos de la Deuda Pública por Pagar a Corto Plazo | - | - |
| a7) Otros Efectivos y Equivalentes | - | - | a7) Retenciones y Contribuciones por Pagar a Corto Plazo | 750,457,779.33 | 495,413,232.27 |
| b. Derechos a Recibir Efectivo o Equivalentes (b=b1+b2+b3+b4+b5+b6+b7) | 1,184,574,271.13 | 1,211,527,096.83 | a8) Devoluciones de la Ley de Ingresos por Pagar a Corto Plazo | - | - |
| b1) Inversiones Financieras de Corto Plazo | - | - | a9) Otras Cuentas por Pagar a Corto Plazo | 2,394,198,582.02 | 3,323,111,838.83 |
| b2) Cuentas por Cobrar a Corto Plazo | - | - | b. Documentos por Pagar a Corto Plazo (b=b1+b2+b3) | - | 1,300,000,000.00 |
| b3) Deudores Diversos por Cobrar a Corto Plazo | 813,145,180.93 | 939,017,162.94 | b1) Documentos Comerciales por Pagar a Corto Plazo | - | 1,300,000,000.00 |
| b4) Ingresos por Recuperar a Corto Plazo | -61,912.00 | 2,807,622.04 | b2) Documentos por Contratistas por Obras Públicas por Pagar a Corto Plazo | - | - |
| b5) Deudores por Anticipos de la Tesorería a Corto Plazo | 371,491,002.20 | 269,702,311.85 | b3) Otros Documentos por Pagar a Corto Plazo | - | - |
| b6) Préstamos Otorgados a Corto Plazo | - | - | c. Porción a Corto Plazo de la Deuda Pública a Largo Plazo (c=c1+c2) | 56,053,806.13 | - |
| b7) Otros Derechos a Recibir Efectivo o Equivalentes a Corto Plazo | - | - | c1) Porción a Corto Plazo de la Deuda Pública | 56,053,806.13 | - |
| c. Derechos a Recibir Bienes o Servicios (c=c1+c2+c3+c4+c5) | - | - | c2) Porción a Corto Plazo de Arrendamiento Financiero | - | - |
| c1) Anticipo a Proveedores por Adquisición de Bienes y Prestación de Servicios a CP | - | - | d. Títulos y Valores a Corto Plazo | - | - |
| c2) Anticipo a Proveedores por Adquisición de Bienes Inmuebles y Muebles a CP | - | - | e. Pasivos Diferidos a Corto Plazo (e=e1+e2+e3) | - | - |



Estado de Situación Financiera Detallado-LDF
GOBIERNO DEL ESTADO DE SAN LUIS POTOSÍ
Estado de Situación Financiera Detallado-LDF
Al 31 de diciembre 2020 y al 30 de septiembre 2021
(PESOS)

| CONCEPTO | 9/30/2021 | 12/31/2020 | CONCEPTO | 9/30/2021 | 12/31/2020 |
|--|-------------------------|-------------------------|---|-------------------------|-------------------------|
| c3) Anticipo a Proveedores por Adquisición de Bienes Intangibles a Corto Plazo | - | - | e1) Ingresos Cobrados por Adelantado a Corto Plazo | - | - |
| c4) Anticipo a Contratistas por Obras Públicas a Corto Plazo | - | - | e2) Intereses Cobrados por Adelantado a Corto Plazo | - | - |
| c5) Otros Derechos a Recibir Bienes o Servicios a Corto Plazo | - | - | e3) Otros Pasivos Diferidos a Corto Plazo | - | - |
| d. Inventarios (d=d1+d2+d3+d4+d5) | - | - | f. Fondos y Bienes de Terceros en Garantía y/o Administración a Corto Plazo (f=f1+f2+f3+f4+f5+f6) | - | - |
| d1) Inventario de Mercancías para Venta | - | - | f1) Fondos de Garantía a Corto Plazo | - | - |
| d2) Inventario de Mercancías Terminadas | - | - | f2) Fondos en Administración a Corto Plazo | - | - |
| d3) Inventario de Mercancías en Proceso de Elaboración | - | - | f3) Fondos Contingentes a Corto Plazo | - | - |
| d4) Inventario de Materias Primas, Materiales y Suministros para Producción | - | - | f4) Fondos de Fideicomisos, Mandatos y Contratos Análogos a Corto Plazo | - | - |
| d5) Bienes en Tránsito | - | - | f5) Otros Fondos de Terceros en Garantía y/o Administración a Corto Plazo | - | - |
| e. Almacenes | - | - | f6) Valores y Bienes en Garantía a Corto Plazo | - | - |
| f. Estimación por pérdida o Deterioro de Activos Circulantes (f=f1+f2) | - | - | g. Provisiones a Corto Plazo (g=g1+g2+g3) | 46,952,199.50 | 46,969,199.50 |
| f1) Estimaciones para Cuentas Incobrables por Derechos a Recibir Efectivo o E | - | - | g1) Provisión por Demandas y Juicios a Corto Plazo | 46,952,199.50 | 46,969,199.50 |
| f2) Estimación por Deterioro de Inventarios | - | - | g2) Provisión para Contingencias a Corto Plazo | - | - |
| g. Otros Activos Circulantes (g=g1+g2+g3+g4) | - | - | g3) Otras Provisiones a Corto Plazo | - | - |
| g1) Valores en Garantía | - | - | h. Otros Pasivos a Corto Plazo (h=h1+h2+h3) | 136,597,372.53 | 11,836,404.53 |
| g2) Bienes en Garantía (excluye depósitos de fondos) | - | - | h1) Ingresos por Clasificar | - | - |
| g3) Bienes Derivados de Embargos, Decomisos, Aseguramientos y Dación en Pago | - | - | h2) Recaudación por Participar | 9,454,875.53 | 11,836,404.53 |
| g4) Adquisición con Fondos de Erceros | - | - | h3) Otros Pasivos Circulantes | 127,142,497.00 | - |
| IA. Total de Activos Circulantes (IA=a+b+c+d+e+f+g) | 2,351,358,012.20 | 2,351,403,908.89 | IIA. Total de Pasivos Circulantes (IIA= a+b+c+d+e+f+g+h) | 5,036,402,988.29 | 6,854,315,542.74 |



Estado de Situación Financiera Detallado-LDF
GOBIERNO DEL ESTADO DE SAN LUIS POTOSÍ
Estado de Situación Financiera Detallado-LDF
Al 31 de diciembre 2020 y al 30 de septiembre 2021
(PESOS)

| CONCEPTO | 9/30/2021 | 12/31/2020 | CONCEPTO | 9/30/2021 | 12/31/2020 |
|---|--------------------------|--------------------------|--|-------------------------|--------------------------|
| Activo No Circulante | | | Pasivo No Circulante | | |
| a. Inversiones Financieras a Largo Plazo | 249,913,117.45 | 283,197,714.93 | a. Cuentas por Pagar a Largo Plazo | - | - |
| b. Derechos a Recibir Efectivo o Equivalentes a Largo Plazo | 274,946,747.47 | 275,246,747.47 | b. Documentos por Pagar a Largo Plazo | - | - |
| c. Bienes Inmuebles, Infraestructura y Construcciones en Proceso | 77,352,715,154.33 | 77,230,139,009.35 | c. Deuda Pública a Largo Plazo | 3,609,207,973.69 | 3,742,607,372.69 |
| d. Bienes Muebles | 4,256,763,481.95 | 4,218,619,386.57 | d. Pasivos Diferidos a Largo Plazo | - | - |
| e. Activos Intangibles | 35,972,675.51 | 29,722,260.04 | e. Fondos y Bienes de Terceros en Garantía y/o en Administración a Largo Plazo | - | - |
| f. Depreciación, Deterioro y Amortización Acumulada de Bienes | -3,927,983,547.43 | -3,687,578,476.46 | f. Provisiones a Largo Plazo | - | - |
| g. Activos Diferidos | - | - | | | |
| h. Estimación por Pérdida o Deterioro de Activos no Circulantes | 56,053,806.13 | - | II.B. Total de Pasivos No Circulantes (IIB=a+b+c+d+e+f) | 3,609,207,973.69 | 3,742,607,372.69 |
| i. Otros Activos no Circulantes | - | - | | | |
| | | | II. Total del Pasivo (II=IIA+IIB) | 8,645,610,961.98 | 10,596,922,915.43 |
| IB. Total de Activos No Circulantes (IB=a+b+c+d+e+f+g+h+i) | 78,298,381,435.41 | 78,349,346,641.90 | | | |
| | | | HACIENDA PÚBLICA/PATRIMONIO | | |
| I. Total del Activo (I=IA+IB) | 80,649,739,447.61 | 80,700,750,550.79 | | | |
| | | | IIIA. Hacienda Pública/Patrimonio Contribuido (IIIA=a+b+c) | 71,308,082,844.15 | 71,308,125,401.15 |
| | | | a. Aportaciones | 54,520,311,593.03 | 54,520,354,150.03 |
| | | | b. Donaciones de Capital | - | - |
| | | | c. Actualización de la Hacienda Pública/Patrimonio | 16,787,771,251.12 | 16,787,771,251.12 |
| | | | | | |
| | | | IIIB. Hacienda Pública/Patrimonio Generado (IIIB=a+b+c+d+e) | 696,045,641.48 | -1,204,297,765.79 |
| | | | a. Resultado del Ejercicio (Ahorro/Desahorro) | 1,619,536,741.64 | -1,278,922,893.68 |
| | | | b. Resultados de Ejercicios Anteriores | -923,491,100.16 | 74,625,127.89 |
| | | | c. Revalúos | - | - |



Estado de Situación Financiera Detallado-LDF
 GOBIERNO DEL ESTADO DE SAN LUIS POTOSÍ
 Estado de Situación Financiera Detallado-LDF
 Al 31 de diciembre 2020 y al 30 de septiembre 2021
 (PESOS)

| CONCEPTO | 9/30/2021 | 12/31/2020 | CONCEPTO | 9/30/2021 | 12/31/2020 |
|----------|-----------|------------|---|--------------------------|--------------------------|
| | | | d. Reservas | - | - |
| | | | e. Rectificaciones de Resultados de Ejercicios Anteriores | - | - |
| | | | | | |
| | | | IIIC. Exceso o Insuficiencia en la Actualización de la Hacienda Pública/ Patrimonio (IIIC=a+b) | - | - |
| | | | a. Resultado de Posición Monetaria | - | - |
| | | | b. Resultado por Tenencia de Activos no Monetarios | - | - |
| | | | | | |
| | | | III. Total Hacienda Pública/Patrimonio (III=IIIA+IIIB+IIIC) | 72,004,128,485.63 | 70,103,827,635.36 |
| | | | | | |
| | | | IV. Total del Pasivo y Hacienda Pública/Patrimonio (IV=II+III) | 80,649,739,447.61 | 80,700,750,550.79 |



**Informe Analítico de la Deuda Pública y Otros Pasivos-LDF
GOBIERNO DEL ESTADO DE SAN LUIS POTOSÍ
Informe Analítico de la Deuda Pública y Otros Pasivos-LDF
Del 1 de Enero al 30 de Septiembre del 2021
(PESOS)**

| Denominación de la Deuda Pública y Otros Pasivos | Saldo al 31 de diciembre del 2020 | Disposiciones del Periodo | Amortizaciones del Periodo | Revaluaciones, Reclasificaciones y Otros Ajustes | Saldo Final del Periodo | Pago de intereses del Periodo | Pago de Comisiones y demás costos asociados durante el Periodo |
|--|-----------------------------------|---------------------------|----------------------------|--|-------------------------|-------------------------------|--|
| 1. Deuda Pública (I=A+B) | 5,042,607,372.69 | - | 1,433,399,399.00 | - | 3,609,207,973.69 | 194,210,343.88 | 541,481.80 |
| A. Corto Plazo (A=a1+a2+a3) | 1,300,000,000.00 | - | 1,300,000,000.00 | - | - | 21,855,844.06 | - |
| a1) Instituciones de Crédito | 1,300,000,000.00 | - | 1,300,000,000.00 | - | - | 21,855,844.06 | - |
| BBVA Bancomer 325 mdp | 325,000,000.00 | - | 325,000,000.00 | - | - | 5,279,887.57 | - |
| Banco del Bajío 325 mdp | 325,000,000.00 | - | 325,000,000.00 | - | - | 5,626,554.22 | - |
| Banorte 650 mdp | 650,000,000.00 | - | 650,000,000.00 | - | - | 10,949,402.27 | - |
| a2) Títulos y Valores | - | - | - | - | - | - | - |
| a3) Arrendamientos Financieros | - | - | - | - | - | - | - |
| B. Largo Plazo (B=b1+b2+b3) | 3,742,607,372.69 | - | 133,399,399.00 | - | 3,609,207,973.69 | 172,354,499.82 | 541,481.80 |
| b1) Instituciones de Crédito | 3,742,607,372.69 | - | 133,399,399.00 | - | 3,609,207,973.69 | 172,354,499.82 | 541,481.80 |
| Banorte Reestructura Deuda 2008 | 2,062,259,487.97 | - | 35,660,000.00 | - | 2,026,599,487.97 | 91,565,845.82 | 516,481.80 |
| Banobras 72 MDP (FONREC) | 71,984,780.72 | - | - | - | 71,984,780.72 | 4,601,413.62 | - |
| Banobras 85 MDP (FONREC) | 83,709,554.00 | - | - | - | 83,709,554.00 | 4,951,082.72 | - |
| Banorte 750 mdp (BMW) | 182,316,050.00 | - | 78,135,399.00 | - | 104,180,651.00 | 5,669,393.38 | - |
| Banorte (Refinanciamiento Banco Santander) | 1,342,337,500.00 | - | 19,604,000.00 | - | 1,322,733,500.00 | 65,566,764.28 | 25,000.00 |
| b2) Títulos y Valores | - | - | - | - | - | - | - |
| b3) Arrendamientos Financieros | - | - | - | - | - | - | - |
| 2. Otros Pasivos | 5,554,315,542.74 | -46,614,460,658.18 | -46,096,548,103.73 | - | 5,036,402,988.29 | - | - |



**Informe Analítico de la Deuda Pública y Otros Pasivos-LDF
GOBIERNO DEL ESTADO DE SAN LUIS POTOSÍ
Informe Analítico de la Deuda Pública y Otros Pasivos-LDF
Del 1 de Enero al 30 de Septiembre del 2021
(PESOS)**

| Denominación de la Deuda Pública y Otros Pasivos | Saldo al 31 de diciembre del 2020 | Disposiciones del Periodo | Amortizaciones del Periodo | Revaluaciones, Reclasificaciones y Otros Ajustes | Saldo Final del Periodo | Pago de intereses del Periodo | Pago de Comisiones y demás costos asociados durante el Periodo |
|---|--|----------------------------------|-----------------------------------|---|--------------------------------|--------------------------------------|---|
| 3. Total de la Deuda Pública y Otros Pasivos (3=1+2) | 10,596,922,915.43 | -46,614,460,658.18 | -44,663,148,704.73 | - | 8,645,610,961.98 | 194,210,343.88 | 541,481.80 |
| 4. Deuda Contingente | - | - | - | - | - | - | - |
| A. Deuda Contingente 1 | - | - | - | - | - | - | - |
| B. Deuda Contingente 2 | - | - | - | - | - | - | - |
| c. Deuda Contingente XX | - | - | - | - | - | - | - |
| 5. Valor de Instrumentos Bono Cupón Cero | 63,800,035.16 | - | - | 3,793,031.08 | 67,593,066.24 | - | - |
| A. Instrumento Bono Cupón Cero FONREC | 63,800,035.16 | - | - | 3,793,031.08 | 67,593,066.24 | - | - |
| B. Instrumento Bono Cupón Cero 2 | - | - | - | - | - | - | - |
| C. Instrumento Bono Cupón Cero XX | - | - | - | - | - | - | - |

| Obligaciones a Corto Plazo | Monto Contratado | Plazo Pactado | Tasa de Interés | Comisiones y Costos Relacionados | Tasa Efectiva |
|-----------------------------------|-------------------------|----------------------|-------------------------|---|----------------------|
| 6. Obligaciones a Corto Plazo | 1,300,000,000.00 | 356 días promedio | TIIIE28 + 0.38 promedio | - | 5.65% |
| A. Crédito Santander | | | | - | |
| C. Crédito BBVA Bancomer 325 mdp | 325,000,000.00 | 220 días | TIIIE28 + 1.09% | - | 5.49% |
| D. Crédito Bajío 325 mdp | 325,000,000.00 | 220 días | TIIIE28 + 1.45% | - | 5.94% |
| E. Crédito Banorte 650 mdp | 650,000,000.00 | 196 días | TIIIE28 + 1.08% | - | 5.52% |



Informe Analítico de Obligaciones Diferentes de Financiamientos-LDF
GOBIERNO DEL ESTADO DE SAN LUIS POTOSÍ
Informe Analítico de Obligaciones Diferentes de Financiamientos-LDF
Del 1 de enero al 30 de septiembre del 2021
(PESOS)

| Denominación de las Obligaciones Diferentes de Financiamiento | Fecha del Contrato | Fecha de inicio de operación del proyecto | Fecha de vencimiento | Monto de la inversión pactado | Plazo pactado | Monto promedio mensual del pago de la contraprestación | Monto promedio mensual del pago de la contraprestación correspondiente al pago de inversión | Monto pagado de la inversión al 30 de septiembre de 2021 | Monto pagado de la inversión actualizado al 30 de septiembre de 2021 | Saldo pendiente por pagar de la inversión al 30 de septiembre de 2021 |
|--|--------------------|---|----------------------|-------------------------------|-----------------|--|---|--|--|---|
| A. Asociaciones Público Privadas (APP ´S) (A=a+b+c+d) | | | | 3,116,640,565.00 | | 49,764,864.29 | 38,249,684.76 | 3,970,357,331.07 | - | - |
| a) CPS Ptar Tenorio | 7/10/2002 | 1/1/2006 | 12/31/2023 | 653,485,000.00 | 216 meses | 27,742,762.25 | 16,227,582.72 | 2,183,319,146.86 | * | * |
| b) Acueducto el Realito | 7/3/2009 | 8/8/2013 | 8/7/2036 | 2,463,155,565.00 | 240 y 276 meses | 22,022,102.04 | 22,022,102.04 | 1,787,038,184.21 | * | * |
| c) APP 3 | | | | | | | | | | |
| d) APP XX | | | | | | | | | | |
| B. Otros Instrumentos (B=a+b+c+d) | | | | - | | - | - | - | - | - |
| a) Otro Instrumento 1 | | | | | | | | | | |
| b) Otro Instrumento 2 | | | | | | | | | | |
| c) Otro Instrumento 3 | | | | | | | | | | |
| d) Otro Instrumento XX | | | | | | | | | | |
| C. Total de Obligaciones Diferentes de Financiamiento (C=A+B) | | | | 3,116,640,565.00 | | 49,764,864.29 | 38,249,684.76 | 3,970,357,331.07 | - | - |

* Los contratos no establecen la tasa interna de retorno nominal del proyecto, el saldo pendiente por pagar de la inversión de la PTAR Tenorio a precios del contrato original de 2002 asciende a \$135,267,025.94 , el saldo pendiente por pagar de la inversión del Acueducto el Realito a precios del contrato original de abril de 2009 asciende a \$1,217,670,554.86



| GOBIERNO DEL ESTADO DE SAN LUIS POTOSÍ Balance Presupuestario-LDF Del 1 de Enero al 30 de Septiembre del 2021 (PESOS) | | | | |
|--|--|--------------------|----------------------|----------------------|
| Concepto | | Estimado/ Aprobado | Devengado | Recaudado/Pagado |
| A. Ingresos Totales (A=A1+A2+A3) | | 48,808,700,108 | 36,457,940,282 | 36,457,940,282 |
| | A1. Ingresos de Libre Disposición | 23,644,660,109 | 17,808,192,623 | 17,808,192,623 |
| | A2. Transferencias Federales Etiquetadas | 25,343,178,531 | 18,783,147,058 | 18,783,147,058 |
| | A3. Financiamiento Neto | -179,138,532 | -133,399,399 | -133,399,399 |
| B. Egresos Presupuestales (B=B1+B2) | | 48,808,700,108 | 34,625,944,431 | 33,919,600,337 |
| | B1. Gasto No Etiquetado (sin incluir Amortización de la Deuda Pública) | 23,625,982,907 | 16,621,084,723 | 15,934,927,652 |
| | B2. Gasto Etiquetado (sin incluir Amortización de la Deuda Pública) | 25,182,717,202 | 18,004,859,708 | 17,984,672,685 |
| C. Remanentes del Ejercicio Anterior (C=C1+C2) | | - | - | - |
| | C1. Remanentes de Ingresos de Libre Disposición aplicados en el periodo | | | |
| | C2. Remanentes de Transferencias Federales Etiquetadas aplicados en el periodo | | | |
| I. Balance Presupuestario (I=A-B+C) | | -0 | 1,831,995,851 | 2,538,339,945 |
| II. Balance Presupuestario sin Financiamiento Neto (II=I-A3) | | 179,138,532 | 1,965,395,250 | 2,671,739,344 |
| III. Balance Presupuestario sin Financiamiento Neto y sin Remanentes del Ejercicio Anterior (III=II-C) | | 179,138,532 | 1,965,395,250 | 2,671,739,344 |
| Concepto | | Aprobado | Devengado | Pagado |
| E. Intereses, Comisiones y Gastos de la Deuda (E=E1+E2) | | 322,435,859 | 173,046,097 | 172,895,982 |
| | E1. Intereses, Comisiones y Gastos de la Deuda con Gasto No Etiquetado | 22,562,500 | 10,244,093 | 10,093,978 |
| | E2. Intereses, Comisiones y Gastos de la Deuda con Gasto Etiquetado | 299,873,359 | 162,802,003 | 162,802,003 |
| IV. Balance Primario (IV=III+E) | | 501,574,391 | 2,138,441,346 | 2,844,635,326 |



| GOBIERNO DEL ESTADO DE SAN LUIS POTOSÍ | | | | |
|---|---|---------------------|----------------------|----------------------|
| Balance Presupuestario-LDF | | | | |
| Del 1 de Enero al 30 de Septiembre del 2021 | | | | |
| (PESOS) | | | | |
| Concepto | | Estimado/ Aprobado | Devengado | Recaudado/Pagado |
| F. Financiamiento (F=F1+F2) | | - | - | - |
| | F1. Financiamiento con fuente de Pago de Ingresos de Libre Disposición | | | |
| | F2. Financiamiento con fuente de Pago de Transferencias Federales Etiquetadas | | | |
| G. Amortización de la Deuda (G=G1+G2) | | 179,138,532 | 133,399,399 | 133,399,399 |
| | G1. Amortización de la Deuda Pública con Gasto No Etiquetado | - | - | - |
| | G2. Amortización de la Deuda pública con Gasto Etiquetado | 179,138,532 | 133,399,399 | 133,399,399 |
| A3. Financiamiento Neto (A3=F-G) | | -179,138,532 | -133,399,399 | -133,399,399 |
| Concepto | | Estimado/ Aprobado | Devengado | Recaudado/Pagado |
| A1. Ingresos de Libre Disposición | | 23,644,660,109 | 17,808,192,623 | 17,808,192,623 |
| A3.1 Financiamiento Neto con Fuente de Pago de Ingresos de Libre Disposición (A3.1=F1-G1) | | - | - | - |
| | F1. Financiamiento con Fuente de pago de Ingresos de Libre Disposición | - | - | - |
| | G1. Amortización de la Deuda Pública con Gasto No Etiquetado | - | - | - |
| B1. Gasto No Etiquetado (sin incluir Amortización de la Deuda Pública) | | 23,625,982,907 | 16,621,084,723 | 15,934,927,652 |
| C1. Remanentes de Ingresos de Libre Disposición aplicados en el periodo | | | | |
| V. Balance Presupuestario de Recursos Disponibles (V=A1+A3.1-B1+C1) | | 18,677,202 | 1,187,107,900 | 1,873,264,971 |
| VI. Balance Presupuestario de Recursos Disponibles sin Financiamiento Neto (VI=V-A3.1) | | 18,677,202 | 1,187,107,900 | 1,873,264,971 |
| A2. Transferencias Federales Etiquetadas | | 25,343,178,531 | 18,783,147,058 | 18,783,147,058 |




| GOBIERNO DEL ESTADO DE SAN LUIS POTOSI Balance Presupuestario-LDF Del 1 de Enero al 30 de Septiembre del 2021 (PESOS) | | | | |
|--|---|---------------------------|--------------------|-------------------------|
| Concepto | | Estimado/ Aprobado | Devengado | Recaudado/Pagado |
| A3.2 | Financiamiento Neto con fuente de Pago de Transferencias Federales Etiquetadas (A3.2=F2-G2) | -179,138,532 | -133,399,399 | -133,399,399 |
| | F2. Financiamiento con Fuente de Pago de Transferencias Federales Etiquetadas | | | |
| | G2. Amortización de la Deuda Pública con Gasto Etiquetado | 179,138,532 | 133,399,399 | 133,399,399 |
| B2. | Gasto Etiquetado (sin incluir Amortización de la Deuda Pública) | 25,182,717,202 | 18,004,859,708 | 17,984,672,685 |
| C2. | Remanentes de Transferencias Federales Etiquetadas aplicados en el periodo | | | |
| VII. | Balance Presupuestario de Recursos Etiquetados (VII=A2+A3.2-B2+C2) | -18,677,203 | 644,887,951 | 665,074,974 |
| VIII. | Balance Presupuestario de Recursos Etiquetados sin Financiamiento Neto (VIII=VII-A3.2) | 160,461,329 | 778,287,350 | 798,474,373 |



GOBIERNO DEL ESTADO DE SAN LUIS POTOSÍ
Estado Analítico de ingresos Detallado-LDF
Del 1 de Enero al 30 de Septiembre del 2021
(PESOS)

| Concepto | | Ingreso | | | | | Diferencia |
|-------------------------------|---|-------------------|--------------------------------|-------------------|-------------------|-------------------|-------------------|
| | | Estimado | Ampliaciones/ (Reducciones) | Modificado | Devengado | Recaudado | |
| Ingresos de Libre Disposición | | | | | | | - |
| | A. Impuestos | 2,041,689,574.00 | - | 2,041,689,574.00 | 1,559,166,894.00 | 1,559,166,894.00 | -482,522,680.00 |
| | B. Cuotas y Aportaciones de Seguridad Social | - | - | - | - | - | - |
| | C. Contribuciones de Mejoras | - | - | - | - | - | - |
| | D. Derechos | 1,288,725,141.00 | - | 1,288,725,141.00 | 1,172,499,324.22 | 1,172,499,324.22 | -116,225,816.78 |
| | E. Productos | 674,709,488.00 | - | 674,709,488.00 | 652,237,217.96 | 652,237,217.96 | -22,472,270.04 |
| | F. Aprovechamientos | 197,564,407.00 | - | 197,564,407.00 | 52,310,781.62 | 52,310,781.62 | -145,253,625.38 |
| | G. Ingresos por Ventas de Bienes y Servicios | - | - | - | - | - | - |
| | H. Participaciones | 18,814,745,845.00 | - | 18,814,745,845.00 | 13,823,904,297.41 | 13,823,904,297.41 | -4,990,841,547.59 |
| | (H=h1+h2+h3+h4+h5+h6+h7+h8+h9+h10+h11) | | | | | | |
| | h1) Fondo General de Participaciones | 13,663,793,305.00 | - | 13,663,793,305.00 | 10,226,965,052.00 | 10,226,965,052.00 | -3,436,828,253.00 |
| | h2) Fondo de Fomento Municipal | 852,878,405.00 | - | 852,878,405.00 | 624,531,691.00 | 624,531,691.00 | -228,346,714.00 |
| | h3) Fondo de Fiscalización y Recaudación | 940,327,952.00 | - | 940,327,952.00 | 709,980,632.00 | 709,980,632.00 | -230,347,320.00 |
| | h4) Fondo de Compensación | - | - | - | - | - | - |
| | h5) Fondo de Extracción de Hidrocarburos | 0.00 | - | - | -152,213.00 | -152,213.00 | -152,213.00 |
| | h6) Impuesto Especial sobre Producción y Servicios | 236,345,617.00 | - | 236,345,617.00 | 183,769,279.00 | 183,769,279.00 | -52,576,338.00 |
| | h7) 0.136% de la Recaudación Federal Participable | - | - | - | - | - | - |
| | h8) 3.17% Sobre Extracción de Petróleo | - | - | - | - | - | - |
| | h9) Gasolinas y Diésel | 481,584,338.00 | - | 481,584,338.00 | 233,083,959.00 | 233,083,959.00 | -248,500,379.00 |
| | h10) Fondo de Impuesto Sobre la Renta | 2,639,816,228.00 | - | 2,639,816,228.00 | 1,849,626,540.00 | 1,849,626,540.00 | -790,189,688.00 |
| | h11) Fondo de Estabilización de los Ingresos de las Entidades Federativas | - | - | - | -3,900,642.59 | -3,900,642.59 | -3,900,642.59 |



GOBIERNO DEL ESTADO DE SAN LUIS POTOSÍ
Estado Analítico de ingresos Detallado-LDF
Del 1 de Enero al 30 de Septiembre del 2021
(PESOS)

| Concepto | | Ingreso | | | | | Diferencia |
|---|--|--------------------------|--------------------------------|--------------------------|--------------------------|--------------------------|--------------------------|
| | | Estimado | Ampliaciones/ (Reducciones) | Modificado | Devengado | Recaudado | |
| I. Incentivos Derivados de la Colaboración Fiscal | | 218,452,723.00 | - | 218,452,723.00 | 263,256,132.00 | 263,256,132.00 | 44,803,409.00 |
| | (I=i1+i2+i3+i4+i5) | | | | | | |
| | i1) Tenencia o Uso de Vehículos | - | - | - | 297.00 | 297.00 | 297.00 |
| | i2) Fondo de Compensación ISAN | - | - | - | - | - | - |
| | i3) Impuesto sobre Automóviles Nuevos | 170,943,384.00 | - | 170,943,384.00 | 229,665,014.00 | 229,665,014.00 | 58,721,630.00 |
| | i4) Fondo de Compensación de Repecos-Intermedios | 47,509,339.00 | - | 47,509,339.00 | 33,590,821.00 | 33,590,821.00 | -13,918,518.00 |
| | i5) Otros Incentivos Economicos | - | - | - | - | - | - |
| J. Transferencias | | - | - | - | - | - | - |
| K. Convenios | | 408,772,931.00 | - | 408,772,931.00 | 284,817,976.00 | 284,817,976.00 | -123,954,955.00 |
| | k1) Otros Convenios y Subsidios | 408,772,931.00 | - | 408,772,931.00 | 284,817,976.00 | 284,817,976.00 | -123,954,955.00 |
| L. Otros Ingresos de Libre Disposición (L=I1+I2) | | - | - | - | - | - | - |
| | l1) Participaciones en Ingresos Locales | - | - | - | - | - | - |
| | l2) Otros Ingresos de Libre Disposición | - | - | - | - | - | - |
| I. Total de ingresos de Libre Disposición | | 23,644,660,109.00 | - | 23,644,660,109.00 | 17,808,192,623.21 | 17,808,192,623.21 | -5,836,467,485.79 |
| (I=A+B+- C+D+E+F+- G+H+I+J+K+L) | | | | | | | |



GOBIERNO DEL ESTADO DE SAN LUIS POTOSÍ
Estado Analítico de ingresos Detallado-LDF
Del 1 de Enero al 30 de Septiembre del 2021
(PESOS)

| Concepto | Ingreso | | | | | Diferencia |
|---|-------------------|--------------------------------|-------------------|-------------------|-------------------|-------------------|
| | Estimado | Ampliaciones/ (Reducciones) | Modificado | Devengado | Recaudado | |
| Ingresos Excedentes de Ingresos de Libre Disposición | - | - | - | - | - | - |
| Transferencias Federales Etiquetadas | | | | | | |
| A. Aportaciones (A=a1+a2+a3+a4+a5+a6+a7+a8) | 20,661,177,732.00 | - | 20,661,177,732.00 | 15,307,173,008.47 | 15,307,173,008.47 | -5,354,004,723.53 |
| a1) Fondo de Aportaciones para la Nómina Educativa y Gasto Operativo | 12,517,824,945.00 | - | 12,517,824,945.00 | 8,731,724,470.68 | 8,731,724,470.68 | -3,786,100,474.32 |
| a2) Fondo de Aportaciones para los Servicios de Salud | 2,202,928,530.00 | - | 2,202,928,530.00 | 1,501,638,745.75 | 1,501,638,745.75 | -701,289,784.25 |
| a3) Fondo de Aportaciones para la infraestructura Social | 2,463,903,666.00 | - | 2,463,903,666.00 | 2,217,513,294.00 | 2,217,513,294.00 | -246,390,372.00 |
| a4) Fondo de Aportaciones para el Fortalecimiento de los Municipios y de las Demarcaciones Territoriales del Distrito Federal | 1,909,215,026.00 | - | 1,909,215,026.00 | 1,430,108,550.00 | 1,430,108,550.00 | -479,106,476.00 |
| a5) Fondo de Aportaciones Múltiples | 297,517,939.00 | - | 297,517,939.00 | 448,440,903.00 | 448,440,903.00 | 150,922,964.00 |
| a6) Fondo de Aportaciones para la Educación Tecnológica y de Adultos | 172,804,160.00 | - | 172,804,160.00 | 125,240,084.90 | 125,240,084.90 | -47,564,075.10 |
| a7) Fondo de Aportaciones para la Seguridad Pública de los Estados y del Distrito Federal | 198,305,893.00 | - | 198,305,893.00 | 180,271,161.00 | 180,271,161.00 | -18,034,732.00 |
| a8) Fondo de Aportaciones para el Fortalecimiento de las Entidades Federativas | 874,571,954.00 | - | 874,571,954.00 | 649,434,753.00 | 649,434,753.00 | -225,137,201.00 |
| a9) Fondo de Aportaciones Múltiples Monetización | 24,105,619.00 | - | 24,105,619.00 | 22,801,046.14 | 22,801,046.14 | -1,304,572.86 |



GOBIERNO DEL ESTADO DE SAN LUIS POTOSÍ
Estado Analítico de ingresos Detallado-LDF
Del 1 de Enero al 30 de Septiembre del 2021
(PESOS)

| Concepto | | Ingreso | | | | | Diferencia |
|----------|--|-------------------|--------------------------------|-------------------|-------------------|-------------------|-------------------|
| | | Estimado | Ampliaciones/ (Reducciones) | Modificado | Devengado | Recaudado | |
| | B. Convenios (B=b1+b2+b3+b4) | 4,557,011,757.00 | - | 4,557,011,757.00 | 3,147,764,143.55 | 3,147,764,143.55 | -1,409,247,613.45 |
| | b1) Convenios de Protección Social en Salud | 1,412,567,988.00 | - | 1,412,567,988.00 | 946,647,623.82 | 946,647,623.82 | -465,920,364.18 |
| | b2) Convenios de Descentralización | 2,125,700,000.00 | - | 2,125,700,000.00 | 2,154,649,180.00 | 2,154,649,180.00 | 28,949,180.00 |
| | b3) Convenios de Reasignación | - | - | - | - | 0.00 | - |
| | b4) Otros Convenios y Subsidios | 1,018,743,769.00 | - | 1,018,743,769.00 | 46,467,339.73 | 46,467,339.73 | -972,276,429.27 |
| | C. Fondos Distintos de Aportaciones (C=c1+c2) | - | - | - | 51,817,996.00 | 51,817,996.00 | 51,817,996.00 |
| | c1) Fondo para Entidades Federativas y Municipios Productores de Hidrocarburos | - | - | - | 51,817,996.00 | 51,817,996.00 | 51,817,996.00 |
| | c2) Fondo Minero | - | - | - | - | - | - |
| | D. Transferencias, Subsidios y Subvenciones, y Pensiones y Jubilaciones | - | - | - | - | - | - |
| | E. Otras Transferencias Federales Etiquetadas | 124,989,042.00 | - | 124,989,042.00 | 276,391,909.97 | 276,391,909.97 | 151,402,867.97 |
| | | | | | | | |
| | II. Total de Transferencias Federales Etiquetadas (II=A+B+C+D+E) | 25,343,178,531.00 | - | 25,343,178,531.00 | 18,783,147,057.99 | 18,783,147,057.99 | -6,560,031,473.01 |
| | | | | | | | |
| | III. Ingresos Derivados de Financiamientos (III=A) | - | - | - | - | - | - |
| | A. Ingresos Derivados de Financiamientos | - | - | - | - | - | - |
| | | | | | | | |



GOBIERNO DEL ESTADO DE SAN LUIS POTOSÍ
 Estado Analítico de ingresos Detallado-LDF
 Del 1 de Enero al 30 de Septiembre del 2021
 (PESOS)

| Concepto | | Ingreso | | | | | Diferencia |
|--|---|--------------------------|--------------------------------|--------------------------|--------------------------|--------------------------|---------------------------|
| | | Estimado | Ampliaciones/ (Reducciones) | Modificado | Devengado | Recaudado | |
| IV. Total de Ingresos (IV=I+II+III) | | 48,987,838,640.00 | - | 48,987,838,640.00 | 36,591,339,681.20 | 36,591,339,681.20 | -12,396,498,958.80 |
| | Datos Informativos | - | - | - | - | - | - |
| | 1. Ingresos Derivados de Financiamientos con Fuente de Pago de Ingresos de Libre Disposición | - | - | - | - | - | - |
| | 2. Ingresos Derivados de Financiamientos con Fuente de Pago de Transferencias Federales Etiquetadas | - | - | - | - | - | - |
| | 3. Ingresos Derivados de Financiamientos (3=1+2) | - | - | - | - | - | - |



GOBIERNO DEL ESTADO DE SAN LUIS POTOSÍ
Estado Analítico del Ejercicio del Presupuesto de Egresos Detallado-LDF
Clasificación por Objeto del Gasto (Capítulo y Concepto)
Del 1 de Enero al 30 de Septiembre del 2021
(PESOS)

| Concepto | | Egresos | | | | | Subejercicio |
|---|---|--------------------------|-------------------------------|--------------------------|--------------------------|--------------------------|-------------------------|
| | | Aprobado | Ampliaciones / Reducciones | Modificado | Devengado | Pagado | |
| I. Gasto No Etiquetado (I=A+B+C+D+E+F+G+H+I) | | 23,625,982,906.71 | 135,667,351.21 | 23,761,650,257.92 | 16,621,084,723.28 | 15,934,927,651.88 | 7,140,565,534.64 |
| A. Servicios Personales (A=a1+a2+a3+a4+a5+a6+a7) | | 8,374,522,706.37 | -0.00 | 8,374,522,706.37 | 5,334,958,797.82 | 4,935,474,014.20 | 3,039,563,908.55 |
| | a1) Remuneraciones al Personal de Carácter Permanente | 3,723,197,549.55 | 51,073,834.44 | 3,774,271,383.99 | 2,808,044,228.90 | 2,808,044,228.90 | 966,227,155.09 |
| | a2) Remuneraciones al Personal de Carácter Transitorio | 107,443,412.25 | -24,514,247.79 | 82,929,164.46 | 50,784,116.54 | 50,727,028.54 | 32,145,047.92 |
| | a3) Remuneraciones Adicionales y Especiales | 929,670,009.25 | 61,691,287.63 | 991,361,296.88 | 182,454,892.38 | 182,454,892.38 | 808,906,404.50 |
| | a4) Seguridad Social | 414,232,927.70 | 144,886,915.18 | 559,119,842.88 | 422,782,381.31 | 262,617,733.90 | 136,337,461.57 |
| | a5) Otras Prestaciones Sociales y Económicas | 3,082,640,170.23 | -221,847,442.05 | 2,860,792,728.18 | 1,796,032,358.43 | 1,556,958,638.46 | 1,064,760,369.75 |
| | a6) Previsiones | 0.00 | 40,872,318.99 | 40,872,318.99 | - | - | 40,872,318.99 |
| | a7) Pago de Estimulos a Servidores Públicos | 117,338,637.39 | -52,162,666.40 | 65,175,970.99 | 74,860,820.26 | 74,671,492.02 | -9,684,849.27 |
| B. Materiales y Suministros (B=b1+b2+b3+b4+b5+b6+b7+b8+b9) | | 195,323,271.72 | -22,775,110.30 | 172,548,161.42 | 116,451,328.18 | 101,225,397.00 | 56,096,833.24 |
| | b1) Materiales de Administración, Emisión de Documentos y Artículos Oficiales | 36,543,067.09 | -11,295,737.08 | 25,247,330.01 | 13,578,028.87 | 12,953,684.66 | 11,669,301.14 |
| | b2) Alimentos y Utensilios | 79,392,789.72 | -10,129,614.93 | 69,263,174.79 | 44,821,711.11 | 35,489,433.86 | 24,441,463.68 |
| | b3) Materias Primas y Materiales de Producción y Comercialización | - | - | - | - | - | - |
| | b4) Materiales y Artículos de Construcción y de Reparación | 1,908,013.50 | -127,933.64 | 1,780,079.86 | 616,812.74 | 596,332.46 | 1,163,267.12 |
| | b5) Productos Químicos, Farmacéuticos y de Laboratorio | 1,181,572.52 | 1,558,832.91 | 2,740,405.43 | 2,315,027.32 | 802,068.74 | 425,378.11 |
| | b6) Combustibles, Lubricantes y Aditivos | 74,566,040.46 | -2,636,805.59 | 71,929,234.87 | 54,757,696.67 | 51,050,108.64 | 17,171,538.20 |
| | b7) Vestuario, Blancos, Prendas de Protección y Artículos Deportivos | 204,507.00 | 156,242.61 | 360,749.61 | 138,817.30 | 134,919.70 | 221,932.31 |
| | b8) Materiales y Suministros para Seguridad | - | - | - | - | - | - |



GOBIERNO DEL ESTADO DE SAN LUIS POTOSÍ
Estado Analítico del Ejercicio del Presupuesto de Egresos Detallado-LDF
Clasificación por Objeto del Gasto (Capítulo y Concepto)
Del 1 de Enero al 30 de Septiembre del 2021
(PESOS)

| Concepto | Egresos | | | | | Subejercicio |
|--|-------------------------|-------------------------------|-------------------------|-------------------------|-------------------------|-------------------------|
| | Aprobado | Ampliaciones / Reducciones | Modificado | Devengado | Pagado | |
| b9) Herramientas, Refacciones y Accesorios Menores | 1,527,281.43 | -300,094.58 | 1,227,186.85 | 223,234.17 | 198,848.94 | 1,003,952.68 |
| C. Servicios Generales (C=c1+c2+c3+c4+c5+c6+c7+c8+c9) | 485,983,574.16 | 22,775,110.30 | 508,758,684.46 | 360,635,102.90 | 323,308,354.67 | 148,123,581.56 |
| c1. Servicios Básicos | 87,376,956.84 | -916,303.47 | 86,460,653.37 | 62,298,713.41 | 57,432,881.72 | 24,161,939.96 |
| c2) Servicios de Arrendamiento | 75,446,731.41 | 2,147,502.28 | 77,594,233.69 | 52,348,812.40 | 38,568,504.36 | 25,245,421.29 |
| c3) Servicios Profesionales, Científicos, Técnicos y Otros Servicios | 16,154,372.19 | 31,385,913.68 | 47,540,285.87 | 41,154,663.77 | 35,218,819.13 | 6,385,622.10 |
| c4) Servicios Financieros, Bancarios y Comerciales | 43,885,010.87 | 2,529,180.83 | 46,414,191.70 | 36,518,672.18 | 33,882,608.57 | 9,895,519.52 |
| c5) Servicios de Instalación, Reparación, Mantenimiento y Conservación | 49,131,599.30 | 13,738,433.32 | 62,870,032.62 | 44,847,987.01 | 36,720,632.38 | 18,022,045.61 |
| c6) Servicios de Comunicación Social y Publicidad | 43,090,232.87 | -1,298,174.75 | 41,792,058.12 | 31,159,077.80 | 30,654,877.79 | 10,632,980.32 |
| c7) Servicios de Traslado y Viáticos | 12,988,310.84 | -4,571,097.52 | 8,417,213.32 | 2,719,473.97 | 2,471,461.19 | 5,697,739.35 |
| c8) Servicios Oficiales | 9,602,623.96 | -761,473.91 | 8,841,150.05 | 5,965,478.80 | 4,920,576.71 | 2,875,671.25 |
| c9) Otros Servicios Generales | 148,307,735.88 | -19,478,870.16 | 128,828,865.72 | 83,622,223.56 | 83,437,992.82 | 45,206,642.16 |
| D. Transferencias, Asignaciones, Subsidios y Otras Ayudas | 9,337,571,522.46 | 22,647,004.48 | 9,360,218,526.94 | 7,137,032,016.59 | 6,981,028,627.91 | 2,223,186,510.35 |
| (D=d1+d2+d3+d4+d5+d6+d7+d8+d9) | | | | | | |
| d1) Transferencias Internas y Asignaciones al Sector Público | 9,249,332,777.67 | -198,714,129.41 | 9,050,618,648.26 | 6,873,610,672.88 | 6,724,881,030.33 | 2,177,007,975.38 |
| d2) Transferencias al Resto del Sector Público | - | 25,925,333.23 | 25,925,333.23 | 10,363,668.00 | 10,363,668.00 | 15,561,665.23 |
| d3) Subsidios y Subvenciones | 9,416,767.29 | 86,242,178.00 | 95,658,945.29 | 90,375,513.00 | 89,858,846.00 | 5,283,432.29 |
| d4) Ayudas Sociales | 78,821,977.50 | 3,505,764.00 | 82,327,741.50 | 57,016,918.71 | 50,519,839.58 | 25,310,822.79 |
| d5) Pensiones y Jubilaciones | - | 105,687,858.66 | 105,687,858.66 | 105,665,244.00 | 105,405,244.00 | 22,614.66 |



| GOBIERNO DEL ESTADO DE SAN LUIS POTOSÍ Estado Analítico del Ejercicio del Presupuesto de Egresos Detallado-LDF Clasificación por Objeto del Gasto (Capítulo y Concepto) Del 1 de Enero al 30 de Septiembre del 2021 (PESOS) | | | | | | | |
|---|--|---------------------|-------------------------------|----------------------|----------------------|----------------------|----------------------|
| Concepto | | Egresos | | | | | Subejercicio |
| | | Aprobado | Ampliaciones / Reducciones | Modificado | Devengado | Pagado | |
| | d6) Transferencias a Fideicomisos, Mandatos y Otros Análogos | - | - | - | - | - | - |
| | d7) Transferencias a la Seguridad Social | - | - | - | - | - | - |
| | d8) Donativos | - | - | - | - | - | - |
| | d9) Transferencias al Exterior | - | - | - | - | - | - |
| E. Bienes Muebles, Inmuebles e Intangibles | | - | 91,088,265.52 | 91,088,265.52 | 65,216,885.63 | 43,500,389.31 | 25,871,379.89 |
| (E=e1+e2+e3+e4+e5+e6+e7+e8+e9) | | | | | | | |
| | e1) Mobiliario y Equipo de Administración | - | 84,017,310.73 | 84,017,310.73 | 58,695,698.16 | 37,557,911.44 | 25,321,612.57 |
| | e2) Mobiliario y Equipo Educativo y Recreativo | - | - | - | - | - | - |
| | e3) Equipo e Instrumental Médico y de Laboratorio | - | 168,200.00 | 168,200.00 | 168,142.00 | - | 58.00 |
| | e4) Vehículos y Equipo de Transporte | - | - | - | - | - | - |
| | e5) Equipo de Defensa y Seguridad | - | - | - | - | - | - |
| | e6) Maquinaria, Otros Equipos y Herramientas | - | 257,845.28 | 257,845.28 | 48,310.00 | 48,310.00 | 209,535.28 |
| | e7) Activos Biológicos | - | - | - | - | - | - |
| | e8) Bienes Inmuebles | - | - | - | - | - | - |
| | e9) Activos Intangibles | - | 6,644,909.51 | 6,644,909.51 | 6,304,735.47 | 5,894,167.87 | 340,174.04 |
| F. Inversión Pública (F=f1+f2+f3) | | 577,030,244.00 | 143,113,708.41 | 720,143,952.41 | 447,401,098.48 | 407,346,348.31 | 272,742,853.93 |
| | f1) Obra Pública en Bienes de Dominio Público | - | 137,148,832.76 | 137,148,832.76 | 120,756,242.14 | 108,855,779.44 | 16,392,590.62 |
| | f2) Obra Pública en Bienes Propios | - | 1,000,000.00 | 1,000,000.00 | 1,000,000.00 | 1,000,000.00 | - |
| | f3) Proyectos Productivos y Acciones de Fomento | 577,030,244.00 | 4,964,875.65 | 581,995,119.65 | 325,644,856.34 | 297,490,568.87 | 256,350,263.31 |
| G. Inversiones Financieras y Otras Provisiones (G=g1+g2+g3+g4+g5+g6+g7) | | 1,000,000.00 | - | 1,000,000.00 | - | - | 1,000,000.00 |



| GOBIERNO DEL ESTADO DE SAN LUIS POTOSÍ Estado Analítico del Ejercicio del Presupuesto de Egresos Detallado-LDF Clasificación por Objeto del Gasto (Capítulo y Concepto) Del 1 de Enero al 30 de Septiembre del 2021 (PESOS) | | | | | | | |
|---|-------------------------|-------------------------------|-------------------------|-------------------------|-------------------------|-------------------------|--|
| Concepto | Egresos | | | | | Subejercicio | |
| | Aprobado | Ampliaciones / Reducciones | Modificado | Devengado | Pagado | | |
| g1) Inversiones para el Fomento de Actividades Productivas | - | - | - | - | - | - | |
| g2) Acciones y Participaciones de Capital | - | - | - | - | - | - | |
| g3) Compra de Títulos y Valores | - | - | - | - | - | - | |
| g4) Concesión de Préstamos | - | - | - | - | - | - | |
| g5) Inversiones en Fideicomisos, Mandatos y Otros Análogos Fideicomisos de Desastres Naturales | - | - | - | - | - | - | |
| g6) Otras Inversiones Financieras | - | - | - | - | - | - | |
| g7) Provisiones para Contingencias y Otras Erogaciones Especiales | 1,000,000.00 | - | 1,000,000.00 | - | - | 1,000,000.00 | |
| H. Participaciones y Aportaciones (H=h1+h2+h3) | 4,431,989,088.00 | 79,449,216.86 | 4,511,438,304.86 | 3,149,145,400.54 | 3,132,950,542.34 | 1,362,292,904.32 | |
| h1) Participaciones | 4,431,989,088.00 | 79,449,216.86 | 4,511,438,304.86 | 3,149,145,400.54 | 3,132,950,542.34 | 1,362,292,904.32 | |
| h2) Aportaciones | - | - | - | - | - | - | |
| h3) Convenios | - | - | - | - | - | - | |
| I. Deuda Pública (I=i1+i2+i3+i4+i5+i6+i7) | 222,562,500.00 | -200,630,844.06 | 21,931,655.94 | 10,244,093.14 | 10,093,978.14 | 11,687,562.80 | |
| i1) Amortización de la Deuda Pública | - | - | - | - | - | - | |
| i2) Intereses de la Deuda Pública | 13,232,500.00 | - | 13,232,500.00 | 9,552,496.34 | 9,552,496.34 | 3,680,003.66 | |
| i3) Comisiones de la Deuda Pública | - | - | - | - | - | - | |
| i4) Gastos de la Deuda Pública | 4,730,000.00 | - | 4,730,000.00 | 516,481.80 | 516,481.80 | 4,213,518.20 | |
| i5) Costo por Coberturas | 4,600,000.00 | -630,844.06 | 3,969,155.94 | 175,115.00 | 25,000.00 | 3,794,040.94 | |
| i6) Apoyos Financieros | - | - | - | - | - | - | |
| i7) Adeudos de Ejercicios Fiscales Anteriores (ADEFAS) | 200,000,000.00 | -200,000,000.00 | - | - | - | - | |



| GOBIERNO DEL ESTADO DE SAN LUIS POTOSÍ Estado Analítico del Ejercicio del Presupuesto de Egresos Detallado-LDF Clasificación por Objeto del Gasto (Capítulo y Concepto) Del 1 de Enero al 30 de Septiembre del 2021 (PESOS) | | | | | | |
|--|--------------------------|----------------------------|--------------------------|--------------------------|--------------------------|-------------------------|
| Concepto | Egresos | | | | | Subejercicio |
| | Aprobado | Ampliaciones / Reducciones | Modificado | Devengado | Pagado | |
| II. Gasto Etiquetado (II=A+B+C+D+E+F+G+H+I) | 25,361,855,733.76 | 388,478,425.63 | 25,750,334,159.39 | 18,138,259,107.09 | 18,118,072,084.09 | 7,612,075,052.30 |
| A. Servicios Personales (A=a1+a2+a3+a4+a5+a6+a7) | - | - | - | - | - | - |
| a1) Remuneraciones al Personal de Carácter Permanente | - | - | - | - | - | - |
| a2) Remuneraciones al Personal de Carácter Transitorio | - | - | - | - | - | - |
| a3) Remuneraciones Adicionales y Especiales | - | - | - | - | - | - |
| a4) Seguridad Social | - | - | - | - | - | - |
| a5) Otras Prestaciones Sociales y Económicas | - | - | - | - | - | - |
| a6) Previsiones | - | - | - | - | - | - |
| a7) Pago de Estimulos a Servidores Públicos | - | - | - | - | - | - |
| B. Materiales y Suministros (B=b1+b2+b3+b4+b5+b6+b7+b8+b9) | - | - | - | - | - | - |
| b1) Materiales de Administración, Emisión de Documentos y Artículos Oficiales | - | - | - | - | - | - |
| b2) Alimentos y Utensilios | - | - | - | - | - | - |
| b3) Materias Primas y Materiales de Producción y Comercialización | - | - | - | - | - | - |
| b4) Materiales y Artículos de Construcción y de Reparación | - | - | - | - | - | - |
| b5) Productos Químicos, Farmacéuticos y de Laboratorio | - | - | - | - | - | - |
| b6) Combustibles, Lubricantes y Aditivos | - | - | - | - | - | - |
| b7) Vestuario, Blancos, Prendas de Protección y Artículos Deportivos | - | - | - | - | - | - |
| b8) Materiales y Suministros para Seguridad | - | - | - | - | - | - |
| b9) Herramientas, Refacciones y Accesorios Menores | - | - | - | - | - | - |



GOBIERNO DEL ESTADO DE SAN LUIS POTOSÍ
Estado Analítico del Ejercicio del Presupuesto de Egresos Detallado-LDF
Clasificación por Objeto del Gasto (Capítulo y Concepto)
Del 1 de Enero al 30 de Septiembre del 2021
(PESOS)

| Concepto | Egresos | | | | | Subejercicio |
|--|--------------------------|-------------------------------|--------------------------|--------------------------|--------------------------|-------------------------|
| | Aprobado | Ampliaciones / Reducciones | Modificado | Devengado | Pagado | |
| C. Servicios Generales (C=c1+c2+c3+c4+c5+c6+c7+c8+c9) | - | - | - | - | - | - |
| c1. Servicios Básicos | - | - | - | - | - | - |
| c2) Servicios de Arrendamiento | - | - | - | - | - | - |
| c3) Servicios Profesionales, Científicos, Técnicos y Otros Servicios | - | - | - | - | - | - |
| c4) Servicios Financieros, Bancarios y Comerciales | - | - | - | - | - | - |
| c5) Servicios de Instalación, Reparación, Mantenimiento y Conservación | - | - | - | - | - | - |
| c6) Servicios de Comunicación Social y Publicidad | - | - | - | - | - | - |
| c7) Servicios de Traslado y Viáticos | - | - | - | - | - | - |
| c8) Servicios Oficiales | - | - | - | - | - | - |
| c9) Otros Servicios Generales | - | - | - | - | - | - |
| D. Transferencias, Asignaciones, Subsidios y Otras Ayudas | 19,977,714,621.27 | 671,395,503.85 | 20,649,110,125.12 | 14,389,669,167.23 | 14,389,669,167.23 | 6,259,440,957.89 |
| (D=d1+d2+d3+d4+d5+d6+d7+d8+d9) | | | | | | |
| d1) Transferencias Internas y Asignaciones al Sector Público | 19,857,814,621.27 | 791,295,503.85 | 20,649,110,125.12 | 14,389,669,167.23 | 14,389,669,167.23 | 6,259,440,957.89 |
| d2) Transferencias al Resto del Sector Público | - | - | - | - | - | - |
| d3) Subsidios y Subvenciones | - | - | - | - | - | - |
| d4) Ayudas Sociales | 119,900,000.00 | -119,900,000.00 | - | - | - | - |
| d5) Pensiones y Jubilaciones | - | - | - | - | - | - |
| d6) Transferencias a Fideicomisos, Mandatos y Otros Análogos | - | - | - | - | - | - |
| d7) Transferencias a la Seguridad Social | - | - | - | - | - | - |
| d8) Donativos | - | - | - | - | - | - |



| GOBIERNO DEL ESTADO DE SAN LUIS POTOSÍ Estado Analítico del Ejercicio del Presupuesto de Egresos Detallado-LDF Clasificación por Objeto del Gasto (Capítulo y Concepto) Del 1 de Enero al 30 de Septiembre del 2021 (PESOS) | | | | | | | |
|--|-----------------------|-------------------------------|-----------------------|-----------------------|-----------------------|----------------------|--|
| Concepto | Egresos | | | | | Subejercicio | |
| | Aprobado | Ampliaciones / Reducciones | Modificado | Devengado | Pagado | | |
| d9) Transferencias al Exterior | - | - | - | - | - | - | |
| E. Bienes Muebles, Inmuebles e Intangibles | - | 13,927,600.00 | 13,927,600.00 | 519,999.87 | 519,999.87 | 13,407,600.13 | |
| (E=e1+e2+e3+e4+e5+e6+e7+e8+e9) | | | | | | | |
| e1) Mobiliario y Equipo de Administración | - | 520,000.00 | 520,000.00 | 519,999.87 | 519,999.87 | 0.13 | |
| e2) Mobiliario y Equipo Educativo y Recreativo | - | - | - | - | - | - | |
| e3) Equipo e Instrumental Médico y de Laboratorio | - | 11,273,600.00 | 11,273,600.00 | - | - | 11,273,600.00 | |
| e4) Vehículos y Equipo de Transporte | - | - | - | - | - | - | |
| e5) Equipo de Defensa y Seguridad | - | - | - | - | - | - | |
| e6) Maquinaria, Otros Equipos y Herramientas | - | 721,000.00 | 721,000.00 | - | - | 721,000.00 | |
| e7) Activos Biológicos | - | - | - | - | - | - | |
| e8) Bienes Inmuebles | - | - | - | - | - | - | |
| e9) Activos Intangibles | - | 1,413,000.00 | 1,413,000.00 | - | - | 1,413,000.00 | |
| F. Inversión Pública (F=f1+f2+f3) | 830,664,061.49 | -283,782,175.22 | 546,881,886.27 | 448,460,760.51 | 428,273,737.51 | 98,421,125.76 | |
| f1) Obra Pública en Bienes de Dominio Público | - | 3,699,824.00 | 3,699,824.00 | 3,699,824.00 | 3,699,824.00 | - | |
| f2) Obra Pública en Bienes Propios | 70,700,000.00 | -63,900,191.62 | 6,799,808.38 | 6,799,808.38 | 6,799,808.38 | - | |
| f3) Proyectos Productivos y Acciones de Fomento | 759,964,061.49 | -223,581,807.60 | 536,382,253.89 | 437,961,128.13 | 417,774,105.13 | 98,421,125.76 | |
| G. Inversiones Financieras y Otras Provisiones | - | - | - | - | - | - | |
| (G=g1+g2+g3+g4+g5+g6+g7) | | | | | | | |
| g1) Inversiones para el Fomento de Actividades Productivas | - | - | - | - | - | - | |
| g2) Acciones y Participaciones de Capital | - | - | - | - | - | - | |



| GOBIERNO DEL ESTADO DE SAN LUIS POTOSÍ Estado Analítico del Ejercicio del Presupuesto de Egresos Detallado-LDF Clasificación por Objeto del Gasto (Capítulo y Concepto) Del 1 de Enero al 30 de Septiembre del 2021 (PESOS) | | | | | | | |
|--|--------------------------|-------------------------------|--------------------------|--------------------------|--------------------------|--------------------------|--|
| Concepto | Egresos | | | | | Subejercicio | |
| | Aprobado | Ampliaciones / Reducciones | Modificado | Devengado | Pagado | | |
| g3) Compra de Títulos y Valores | - | - | - | - | - | - | |
| g4) Concesión de Préstamos | - | - | - | - | - | - | |
| g5) Inversiones en Fideicomisos, Mandatos y Otros Análogos Fideicomisos de Desastres Naturales | - | - | - | - | - | - | |
| g6) Otras Inversiones Financieras | - | - | - | - | - | - | |
| g7) Provisiones para Contingencias y Otras Erogaciones Especiales | - | - | - | - | - | - | |
| H. Participaciones y Aportaciones (H=h1+h2+h3) | 4,074,465,160.00 | -2,403,551.00 | 4,072,061,609.00 | 3,003,407,777.00 | 3,003,407,777.00 | 1,068,653,832.00 | |
| h1) Participaciones | - | - | - | - | - | - | |
| h2) Aportaciones | 4,074,465,160.00 | -2,403,551.00 | 4,072,061,609.00 | 3,003,407,777.00 | 3,003,407,777.00 | 1,068,653,832.00 | |
| h3) Convenios | - | - | - | - | - | - | |
| I. Deuda Pública (I=i1+i2+i3+i4+i5+i6+i7) | 479,011,891.00 | -10,658,952.00 | 468,352,939.00 | 296,201,402.48 | 296,201,402.48 | 172,151,536.52 | |
| i1) Amortización de la Deuda Pública | 179,138,532.00 | - | 179,138,532.00 | 133,399,399.00 | 133,399,399.00 | 45,739,133.00 | |
| i2) Intereses de la Deuda Pública | 299,873,359.00 | -10,658,952.00 | 289,214,407.00 | 162,802,003.48 | 162,802,003.48 | 126,412,403.52 | |
| i3) Comisiones de la Deuda Pública | - | - | - | - | - | - | |
| i4) Gastos de la Deuda Pública | - | - | - | - | - | - | |
| i5) Costo por Coberturas | - | - | - | - | - | - | |
| i6) Apoyos Financieros | - | - | - | - | - | - | |
| i7) Adeudos de Ejercicios Fiscales Anteriores (ADEFAS) | - | - | - | - | - | - | |
| III. Total de Egresos (III = I + II) | 48,987,838,640.47 | 524,145,776.84 | 49,511,984,417.31 | 34,759,343,830.37 | 34,052,999,735.97 | 14,752,640,586.94 | |



| <p style="text-align: center;">GOBIERNO DEL ESTADO DE SAN LUIS POTOSÍ Estado Analítico del Ejercicio del Presupuesto de Egresos Detallado-LDF Clasificación Administrativa Del 1 de Enero al 30 de Septiembre del 2021 (PESOS)</p> | | | | | | |
|---|--------------------------|------------------------------|--------------------------|--------------------------|--------------------------|-------------------------|
| Concepto | Egresos | | | | | Subejercicio |
| | Aprobado | Ampliaciones/ Reducciones | Modificado | Devengado | Pagado | |
| I. GASTO NO ETIQUETADO | 23,625,982,906.71 | 135,667,351.21 | 23,761,650,257.92 | 16,621,084,723.28 | 15,934,927,651.88 | 7,140,565,534.64 |
| CONGRESO DEL ESTADO | 323,148,355.48 | - | 323,148,355.48 | 234,605,431.05 | 231,959,492.05 | 88,542,924.43 |
| SUPREMO TRIBUNAL DE JUSTICIA | 1,321,503,083.84 | - | 1,321,503,083.84 | 943,657,068.22 | 943,657,068.22 | 377,846,015.62 |
| DESPACHO DEL EJECUTIVO | 111,599,490.05 | 1,433,800.19 | 113,033,290.24 | 71,937,545.03 | 67,489,677.41 | 41,095,745.21 |
| SECRETARÍA GENERAL DE GOBIERNO | 430,770,491.51 | 20,293,134.42 | 451,063,625.93 | 287,858,545.71 | 268,601,402.82 | 163,205,080.22 |
| SECRETARÍA DE FINANZAS | 657,889,015.34 | 303,339,768.51 | 961,228,783.85 | 629,755,479.01 | 594,769,012.63 | 331,473,304.84 |
| SECRETARÍA DE DESARROLLO SOCIAL Y REGIONAL | 108,005,545.00 | 13,704,499.83 | 121,710,044.83 | 88,040,818.46 | 84,233,821.86 | 33,669,226.37 |
| SECRETARÍA DE DESARROLLO URBANO, VIVIENDA Y OBRAS PÚBLICAS | 139,301,505.00 | 36,968,494.90 | 176,269,999.90 | 125,399,189.30 | 109,477,545.54 | 50,870,810.60 |
| SECRETARÍA DE DESARROLLO ECONÓMICO | 187,326,114.56 | 24,558,640.60 | 211,884,755.16 | 181,847,977.72 | 177,838,633.22 | 30,036,777.44 |
| SECRETARÍA DE DESARROLLO AGROPECUARIO Y RECURSOS HIDRÁULICOS | 232,371,981.35 | 55,009,239.08 | 287,381,220.43 | 223,238,461.12 | 216,312,668.36 | 64,142,759.31 |
| SECRETARÍA DE ECOLOGÍA Y GESTIÓN AMBIENTAL | 53,711,113.50 | 4,025,341.37 | 57,736,454.87 | 41,094,610.34 | 37,957,508.70 | 16,641,844.53 |
| SISTEMA EDUCATIVO ESTATAL REGULAR | 2,247,801,193.04 | 6,298,869.50 | 2,254,100,062.54 | 1,583,168,646.04 | 1,416,401,364.73 | 670,931,416.50 |
| OFICIALÍA MAYOR | 880,429,282.84 | 129,074,173.33 | 1,009,503,456.17 | 642,147,531.54 | 515,989,620.81 | 367,355,924.63 |
| CONTRALORÍA GENERAL DEL ESTADO | 99,082,613.00 | 13,786,147.14 | 112,868,760.14 | 85,098,327.31 | 80,899,133.30 | 27,770,432.83 |
| SECRETARÍA DE EDUCACIÓN | 1,092,290,601.19 | -214,853,073.40 | 877,437,527.79 | 702,330,099.70 | 702,330,099.70 | 175,107,428.09 |
| COORDINACIÓN GENERAL DE LA DEFENSORÍA PÚBLICA DEL ESTADO | 159,968,422.00 | 10,498,235.72 | 170,466,657.72 | 122,696,130.14 | 116,854,197.27 | 47,770,527.58 |
| SECRETARIADO EJECUTIVO DEL CONSEJO ESTATAL DE SEGURIDAD PÚBLICA DEL ESTADO | 1,020,000.00 | 51,599,802.92 | 52,619,802.92 | 47,215,831.55 | 42,113,765.59 | 5,403,971.37 |
| SECRETARÍA TÉCNICA DEL GABINETE | 16,827,430.00 | 3,363,048.93 | 20,190,478.93 | 13,837,870.06 | 13,346,965.75 | 6,352,608.87 |
| COORDINACIÓN GENERAL DE COMUNICACIÓN SOCIAL | 75,018,191.00 | 2,113,095.56 | 77,131,286.56 | 54,342,490.11 | 52,699,167.45 | 22,788,796.45 |
| SECRETARÍA DE COMUNICACIONES Y TRANSPORTES | 105,592,986.00 | 6,826,576.28 | 112,419,562.28 | 74,795,439.74 | 70,624,761.89 | 37,624,122.54 |



| GOBIERNO DEL ESTADO DE SAN LUIS POTOSÍ Estado Analítico del Ejercicio del Presupuesto de Egresos Detallado-LDF Clasificación Administrativa Del 1 de Enero al 30 de Septiembre del 2021 (PESOS) | | | | | | | |
|--|------------------|------------------------------|------------------|------------------|------------------|----------------|--|
| Concepto | Egresos | | | | | Subejercicio | |
| | Aprobado | Ampliaciones/ Reducciones | Modificado | Devengado | Pagado | | |
| SECRETARÍA DEL TRABAJO Y PREVISIÓN SOCIAL | 234,717,006.00 | 7,043,211.59 | 241,760,217.59 | 157,547,694.28 | 149,589,927.92 | 84,212,523.31 | |
| SECRETARÍA DE TURISMO | 67,954,308.40 | 10,621,575.48 | 78,575,883.88 | 52,163,711.87 | 49,034,372.52 | 26,412,172.01 | |
| SECRETARÍA DE CULTURA | 337,766,389.13 | 23,753,916.85 | 361,520,305.98 | 245,910,609.18 | 234,503,798.08 | 115,609,696.80 | |
| SECRETARÍA DE SEGURIDAD PÚBLICA | 2,390,674,556.73 | 203,801,065.95 | 2,594,475,622.68 | 1,750,970,903.50 | 1,599,090,251.75 | 843,504,719.18 | |
| CONSEJERÍA JURÍDICA | 6,743,581.00 | 335,951.15 | 7,079,532.15 | 6,032,260.07 | 5,684,134.50 | 1,047,272.08 | |
| UNIDAD DE SISTEMAS DE INFORMÁTICA DEL PODER EJECUTIVO DE SAN LUIS POTOSÍ | 7,562,452.45 | 195,681.86 | 7,758,134.31 | 6,262,549.55 | 5,900,876.96 | 1,495,584.76 | |
| C.E.C.U.R.T. PROF. CARLOS JONGUITUD BARRIOS | 181,929,046.59 | 621,349.32 | 182,550,395.91 | 136,170,482.49 | 136,039,046.49 | 46,379,913.42 | |
| C.E.C.U.R.T. II | 62,175,528.92 | 234,296.28 | 62,409,825.20 | 46,849,395.32 | 46,792,512.32 | 15,560,429.88 | |
| JUNTA ESTATAL DE CAMINOS | 136,363,420.00 | 60,348,400.19 | 196,711,820.19 | 158,158,590.58 | 156,576,143.89 | 38,553,229.61 | |
| SISTEMA PARA EL DESARROLLO INTEGRAL DE LA FAMILIA DEL ESTADO DE SAN LUIS POTOSÍ | 559,560,271.53 | 32,621,781.74 | 592,182,053.27 | 468,098,404.96 | 461,176,992.77 | 124,083,648.31 | |
| CENTRO DE CONVENCIONES DE SAN LUIS POTOSÍ | 21,796,187.60 | -9,023,107.60 | 12,773,080.00 | 9,783,135.00 | 9,783,135.00 | 2,989,945.00 | |
| INSTITUTO REGISTRAL Y CATASTRAL DEL ESTADO DE SAN LUIS POTOSÍ | 26,067,375.74 | 29,850.43 | 26,097,226.17 | 20,041,144.16 | 17,906,178.72 | 6,056,082.01 | |
| ARCHIVO HISTÓRICO DEL ESTADO LIC. ANTONIO ROCHA | 19,020,597.00 | 235,244.62 | 19,255,841.62 | 11,151,044.50 | 10,957,167.33 | 8,104,797.12 | |
| COMISIÓN ESTATAL DEL AGUA | 488,095,640.24 | -39,546,980.00 | 448,548,660.24 | 360,856,294.28 | 358,801,112.27 | 87,692,365.96 | |
| AGENCIA PRO SAN LUIS | 4,999,848.94 | -1,715.94 | 4,998,133.00 | 3,564,665.75 | 3,245,977.75 | 1,433,467.25 | |
| SECRETARIADO EJECUTIVO DEL SISTEMA ANTICORRUPCIÓN | 8,000,000.00 | - | 8,000,000.00 | 5,333,332.00 | 4,231,542.00 | 2,666,668.00 | |
| COORDINACIÓN ESTATAL PARA EL FORTALECIMIENTO INSTITUCIONAL DE LOS MUNICIPIOS | 27,177,494.34 | 392,632.24 | 27,570,126.58 | 18,503,653.40 | 18,256,767.23 | 9,066,473.18 | |
| CONSEJO ESTATAL DE POBLACIÓN | 13,389,032.15 | 248,207.07 | 13,637,239.22 | 11,891,728.11 | 11,659,024.12 | 1,745,511.11 | |
| INSTITUTO POTOSINO DE CULTURA FÍSICA Y DEPORTE | 105,112,447.91 | 5,626,955.18 | 110,739,403.09 | 99,876,828.86 | 98,442,276.90 | 10,862,574.23 | |
| CONSEJO POTOSINO DE CIENCIA Y TECNOLOGÍA | 10,015,049.65 | - | 10,015,049.65 | 7,529,381.64 | 7,097,991.64 | 2,485,668.01 | |



| GOBIERNO DEL ESTADO DE SAN LUIS POTOSÍ Estado Analítico del Ejercicio del Presupuesto de Egresos Detallado-LDF Clasificación Administrativa Del 1 de Enero al 30 de Septiembre del 2021 (PESOS) | | | | | | | |
|--|----------------|------------------------------|----------------|----------------|----------------|----------------|--|
| Concepto | Egresos | | | | | Subejercicio | |
| | Aprobado | Ampliaciones/ Reducciones | Modificado | Devengado | Pagado | | |
| PROMOTORA DEL ESTADO DE SAN LUIS POTOSÍ | 24,926,724.96 | 244,194.50 | 25,170,919.46 | 20,387,202.22 | 20,360,899.42 | 4,783,717.24 | |
| INSTITUTO ESTATAL DE INFRAESTRUCTURA FÍSICA EDUCATIVA | 54,089,668.18 | 135,000.00 | 54,224,668.18 | 43,012,843.78 | 42,487,655.78 | 11,211,824.40 | |
| INSTITUTO DE LAS MUJERES, DEL ESTADO DE SAN LUIS POTOSÍ | 30,017,453.55 | 3,177,138.02 | 33,194,591.57 | 25,967,805.55 | 25,908,018.55 | 7,226,786.02 | |
| SERVICIOS DE SALUD DE SAN LUIS POTOSÍ | 572,176,734.00 | 104,594,468.72 | 676,771,202.72 | 556,609,593.21 | 554,809,593.21 | 120,161,609.51 | |
| TRIBUNAL ESTATAL DE JUSTICIA ADMINISTRATIVA DE SAN LUIS POTOSÍ | - | 381,213.44 | 381,213.44 | 381,213.44 | 261,157.30 | - | |
| INSTITUTO POTOSINO DE LA JUVENTUD | 9,249,000.00 | 1,567,435.75 | 10,816,435.75 | 7,590,730.40 | 7,581,821.37 | 3,225,705.35 | |
| INSTITUTO ESTATAL DE CIEGOS | 4,730,377.54 | -618.63 | 4,729,758.91 | 3,556,219.91 | 3,305,752.91 | 1,173,539.00 | |
| INSTITUTO DE DESARROLLO HUMANO Y SOCIAL DE LOS PUEBLOS INDIGENAS | 22,090,146.03 | 68,000.00 | 22,158,146.03 | 13,048,539.03 | 12,817,957.03 | 9,109,607.00 | |
| COMISIÓN EJECUTIVA ESTATAL DE ATENCIÓN A VICTIMAS | 42,686,804.89 | 88,686.91 | 42,775,491.80 | 29,479,595.50 | 26,361,929.94 | 13,295,896.30 | |
| INSTITUTO DE VIVIENDA DEL ESTADO | 33,052,204.60 | 423,916.67 | 33,476,121.27 | 39,835,807.85 | 39,260,758.38 | -6,359,686.58 | |
| FONDO TURÍSTICO | 10,000,000.00 | - | 10,000,000.00 | 7,500,000.08 | 7,500,000.08 | 2,499,999.92 | |
| CENTRO DE PRODUCCION SANTA RITA, S.A. DE C.V. | 25,784,598.00 | -22,840,430.00 | 2,944,168.00 | - | - | 2,944,168.00 | |
| CENTRO DE JUSTICIA PARA MUJERES DEL ESTADO DE SAN LUIS POTOSÍ | 11,684,375.20 | - | 11,684,375.20 | 8,763,280.45 | 8,528,739.20 | 2,921,094.75 | |
| INSTITUTO DE TELEVISIÓN PÚBLICA DE SAN LUIS POTOSÍ XHLSL CANAL 9 | 9,256,353.05 | -130,216.05 | 9,126,137.00 | 6,418,269.47 | 6,302,842.47 | 2,707,867.53 | |
| CENTRO DE CONCILIACIÓN LABORAL DEL ESTADO DE SAN LUIS POTOSÍ | 9,609,012.56 | - | 9,609,012.56 | 6,405,559.40 | 5,553,559.40 | 3,203,453.16 | |
| OFICINA ESTATAL DE RELACIONES EXTERIORES | 9,416,767.29 | -6,200,000.00 | 3,216,767.29 | - | - | 3,216,767.29 | |
| INSTITUTO NACIONAL DE LAS PERSONAS ADULTAS MAYORES | 337,736.00 | - | 337,736.00 | - | - | 337,736.00 | |



| GOBIERNO DEL ESTADO DE SAN LUIS POTOSÍ Estado Analítico del Ejercicio del Presupuesto de Egresos Detallado-LDF Clasificación Administrativa Del 1 de Enero al 30 de Septiembre del 2021 (PESOS) | | | | | | | |
|--|----------------|------------------------------|----------------|----------------|----------------|---------------|--|
| Concepto | Egresos | | | | | Subejercicio | |
| | Aprobado | Ampliaciones/ Reducciones | Modificado | Devengado | Pagado | | |
| UNIVERSIDAD INTERCULTURAL | 30,283,256.38 | -2,642,369.85 | 27,640,886.53 | 20,790,062.00 | 20,790,062.00 | 6,850,824.53 | |
| UNIVERSIDAD TECNOLÓGICA METROPOLITANA DE SAN LUIS POTOSÍ | 7,111,384.19 | - | 7,111,384.19 | 5,738,699.94 | 5,738,699.94 | 1,372,684.25 | |
| CENTRO ESTATAL DE TRANSPLANTES | 5,415,578.78 | - | 5,415,578.78 | 4,061,684.78 | 3,769,230.78 | 1,353,894.00 | |
| MUSEO CASA DEL REBOZO | 2,522,069.44 | - | 2,522,069.44 | 1,804,391.67 | 1,768,849.13 | 717,677.77 | |
| ASILO PARA ANCIANOS DR. NICOLÁS AGUILAR | 44,875,767.78 | -438,104.98 | 44,437,662.80 | 33,689,808.78 | 32,686,580.78 | 10,747,854.02 | |
| CENTRO DE ASISTENCIA SOCIAL ROSARIO CASTELLANOS | 13,835,883.44 | - | 13,835,883.44 | 10,267,261.44 | 9,773,661.44 | 3,568,622.00 | |
| COLEGIO DE BACHILLERES | 402,648,474.12 | - | 402,648,474.12 | 352,560,716.00 | 352,560,716.00 | 50,087,758.12 | |
| CENTRO DE ASISTENCIA SOCIAL RAFAEL NIETO | 20,940,124.93 | - | 20,940,124.93 | 15,705,075.90 | 14,845,815.02 | 5,235,049.03 | |
| CASA CUNA MARGARITA MAZA DE JUÁREZ | 27,652,779.14 | - | 27,652,779.14 | 20,739,582.14 | 20,478,188.14 | 6,913,197.00 | |
| INSTITUTO TEMAZCALLI, PREVENCIÓN Y REHABILITACIÓN | 49,253,553.20 | 366,065.59 | 49,619,618.79 | 45,002,873.37 | 45,002,873.37 | 4,616,745.42 | |
| SISTEMA DE FINANCIAMIENTO PARA EL DESARROLLO DEL ESTADO DE SAN LUIS POTOSÍ | 36,031,016.52 | 228,202.93 | 36,259,219.45 | 27,478,109.53 | 27,460,339.66 | 8,781,109.92 | |
| INSTITUTO POTOSINO DE BELLAS ARTES | 35,558,191.02 | 645,492.92 | 36,203,683.94 | 30,970,224.30 | 30,970,224.30 | 5,233,459.64 | |
| MUSEO DEL VIRREINATO | 4,984,932.76 | 62,156.96 | 5,047,089.72 | 3,975,176.10 | 3,772,708.01 | 1,071,913.62 | |
| COLEGIO DE EDUCACIÓN PROFESIONAL TÉCNICA DEL ESTADO DE SAN LUIS POTOSÍ | 17,316,432.62 | - | 17,316,432.62 | 23,032,485.00 | 23,032,485.00 | -5,716,052.38 | |
| INSTITUTO TECNOLÓGICO SUPERIOR DE EBANO | 10,476,111.89 | -1,992.12 | 10,474,119.77 | 7,932,861.27 | 7,562,861.27 | 2,541,258.50 | |
| INSTITUTO DE CAPACITACIÓN PARA EL TRABAJO DEL ESTADO DE SAN LUIS POTOSÍ | 21,601,136.28 | - | 21,601,136.28 | 20,132,185.00 | 19,847,616.00 | 1,468,951.28 | |
| INSTITUTO TECNOLÓGICO DE TAMAZUNCHALE | 27,846,333.93 | - | 27,846,333.93 | 21,674,117.92 | 19,894,349.92 | 6,172,216.01 | |
| UNIVERSIDAD TECNOLÓGICA | 45,582,961.93 | - | 45,582,961.93 | 42,972,337.86 | 41,120,339.86 | 2,610,624.07 | |
| CENTRO CULTURAL REAL DE CATORCE | 1,491,655.17 | 10,735.44 | 1,502,390.61 | 1,254,628.20 | 1,157,351.66 | 247,762.41 | |
| MUSEO DEL FERROCARRIL | 7,505,382.58 | -284,495.16 | 7,220,887.42 | 5,142,159.42 | 4,897,547.42 | 2,078,728.00 | |



GOBIERNO DEL ESTADO DE SAN LUIS POTOSÍ
Estado Analítico del Ejercicio del Presupuesto de Egresos Detallado-LDF
Clasificación Administrativa
Del 1 de Enero al 30 de Septiembre del 2021
(PESOS)

| Concepto | Egresos | | | | | Subejercicio |
|--|----------------|------------------------------|----------------|----------------|----------------|---------------|
| | Aprobado | Ampliaciones/ Reducciones | Modificado | Devengado | Pagado | |
| MUSEO DE ARTE CONTEMPORÁNEO | 4,575,237.38 | 22,483.98 | 4,597,721.36 | 3,101,136.27 | 2,847,411.01 | 1,496,585.09 |
| MUSEO LABERINTO DE LAS CIENCIAS Y LAS ARTES | 36,350,345.77 | - | 36,350,345.77 | 26,381,255.76 | 24,420,158.76 | 9,969,090.01 |
| CENTRO DE LAS ARTES DE SAN LUIS POTOSÍ | 43,765,754.49 | 2,250,585.13 | 46,016,339.62 | 35,727,237.37 | 31,081,607.77 | 10,289,102.25 |
| MUSEO FRANCISCO COSSÍO | 22,533,728.28 | 109,561.15 | 22,643,289.43 | 13,764,716.67 | 13,585,723.29 | 8,878,572.76 |
| MUSEO FEDERICO SILVA, ESCULTURA CONTEMPORÁNEA | 7,290,234.03 | 22,128.68 | 7,312,362.71 | 5,160,754.77 | 3,855,658.42 | 2,151,607.94 |
| CINETECA ALAMEDA | 7,114,214.35 | 12,429.60 | 7,126,643.95 | 5,396,797.60 | 5,361,178.27 | 1,729,846.35 |
| MUSEO NACIONAL DE LA MASCARA | 7,833,135.69 | 112,326.65 | 7,945,462.34 | 5,374,925.39 | 5,325,980.99 | 2,570,536.95 |
| COLEGIO DE ESTUDIOS CIENTÍFICOS Y TECNOLÓGICOS (CECYTE) | 113,542,516.99 | - | 113,542,516.99 | 111,358,803.27 | 111,358,803.27 | 2,183,713.72 |
| INSTITUTO TECNOLÓGICO SUPERIOR DE RIOVERDE | 28,941,067.87 | - | 28,941,067.87 | 20,004,830.77 | 18,693,198.77 | 8,936,237.10 |
| UNIVERSIDAD POLITÉCNICA DE SAN LUIS POTOSÍ | 92,641,816.11 | - | 92,641,816.11 | 83,983,890.50 | 83,983,890.50 | 8,657,925.61 |
| INSTITUTO TECNOLÓGICO SUPERIOR DE SAN LUIS POTOSÍ | 54,571,507.33 | 5,766,643.00 | 60,338,150.33 | 44,078,379.19 | 44,078,379.19 | 16,259,771.14 |
| FERIA NACIONAL POTOSINA (FENAPO) | - | - | - | 9,607,882.00 | 9,607,882.00 | -9,607,882.00 |
| MUSEO REGIONAL HUASTECO, A.C. | 394,875.00 | - | 394,875.00 | - | - | 394,875.00 |
| PENTATHLÓN UNIVERSITARIO, A.C. | 39,606.00 | - | 39,606.00 | 39,606.00 | 39,606.00 | - |
| COLEGIO EDUCATIVO DE CIENCIAS, CULTURA Y SERVICIOS PROFESIONALES, A.C. | 151,051.00 | - | 151,051.00 | 151,051.00 | 151,051.00 | - |
| CONSEJO NACIONAL DE FOMENTO EDUCATIVO | 1,350,110.00 | - | 1,350,110.00 | 981,899.00 | 736,425.00 | 368,211.00 |
| ESTANCIA DESARROLLO Y BIENESTAR INFANTIL SUTSGE | 1,788,773.00 | - | 1,788,773.00 | 1,341,576.00 | 1,043,448.00 | 447,197.00 |
| RELIGIOSAS DE LA CRUZ DEL SAGRADO CORAZÓN DE JESÚS EN MÉXICO, A.R. | 224,087.00 | - | 224,087.00 | 162,971.00 | 162,971.00 | 61,116.00 |
| EL ÁNGEL DEL ESPEJO, A.C. | 30,000.00 | - | 30,000.00 | - | - | 30,000.00 |
| GUARDERÍA MATEHUALA, A.C. | 721,184.00 | - | 721,184.00 | 300,491.00 | 300,491.00 | 420,693.00 |
| MUSEO DE LAS TRADICIONES POTOSINAS, A.C. | 201,678.00 | - | 201,678.00 | 134,452.00 | 134,452.00 | 67,226.00 |



| GOBIERNO DEL ESTADO DE SAN LUIS POTOSÍ Estado Analítico del Ejercicio del Presupuesto de Egresos Detallado-LDF Clasificación Administrativa Del 1 de Enero al 30 de Septiembre del 2021 (PESOS) | | | | | | | |
|---|--------------|------------------------------|----------------|----------------|----------------|---------------|--|
| Concepto | Egresos | | | | | Subejercicio | |
| | Aprobado | Ampliaciones/ Reducciones | Modificado | Devengado | Pagado | | |
| INSTITUTO POTOSINO DE INVESTIGACIÓN CIENTÍFICA Y TECNOLÓGICA, A.C. (IPICYT) | 5,645,788.00 | - | 5,645,788.00 | 5,081,202.00 | 1,693,734.00 | 564,586.00 | |
| AHUALULCO | - | 30,676,324.63 | 30,676,324.63 | 23,034,683.84 | 22,963,275.89 | 7,641,640.79 | |
| ALAQUINES | - | 14,376,428.23 | 14,376,428.23 | 10,848,079.90 | 10,809,723.55 | 3,528,348.33 | |
| AQUISMÓN | - | 73,559,623.02 | 73,559,623.02 | 54,531,765.32 | 54,447,601.64 | 19,027,857.70 | |
| ARMADILLO DE LOS INFANTE | - | 9,013,792.96 | 9,013,792.96 | 6,713,900.47 | 6,704,466.40 | 2,299,892.49 | |
| AXTLA DE TERRAZAS | - | 62,386,414.81 | 62,386,414.81 | 48,906,955.43 | 48,762,028.58 | 13,479,459.38 | |
| CÁRDENAS | - | 28,358,727.01 | 28,358,727.01 | 21,093,707.64 | 21,064,402.26 | 7,265,019.37 | |
| CATORCE | - | 15,479,107.83 | 15,479,107.83 | 11,498,819.87 | 11,482,384.11 | 3,980,287.96 | |
| CEDRAL | - | 26,970,593.22 | 26,970,593.22 | 19,790,893.63 | 19,759,886.53 | 7,179,699.59 | |
| CERRITOS | - | 35,568,485.11 | 35,568,485.11 | 26,126,085.84 | 26,091,186.71 | 9,442,399.27 | |
| CERRO DE SAN PEDRO | - | 9,389,272.09 | 9,389,272.09 | 6,855,927.10 | 6,840,463.57 | 2,533,344.99 | |
| CIUDAD DEL MAÍZ | - | 47,248,192.74 | 47,248,192.74 | 35,215,062.07 | 35,165,518.48 | 12,033,130.67 | |
| CIUDAD FERNÁNDEZ | - | 78,849,079.72 | 78,849,079.72 | 58,783,630.18 | 58,485,656.72 | 20,065,449.54 | |
| CIUDAD VALLES | - | 269,271,874.75 | 269,271,874.75 | 204,680,888.52 | 202,765,670.92 | 64,590,986.23 | |
| COXCATLÁN | - | 26,598,054.44 | 26,598,054.44 | 19,915,794.39 | 19,887,898.79 | 6,682,260.05 | |
| CHARCAS | - | 32,561,131.26 | 32,561,131.26 | 23,971,829.45 | 23,937,320.97 | 8,589,301.81 | |
| ÉBANO | - | 72,029,968.73 | 72,029,968.73 | 55,622,218.63 | 55,085,209.63 | 16,407,750.10 | |
| GUADALCÁZAR | - | 40,004,245.03 | 40,004,245.03 | 29,804,924.01 | 29,762,700.19 | 10,199,321.02 | |
| HUEHUETLÁN | - | 24,488,132.84 | 24,488,132.84 | 18,181,092.69 | 18,154,210.44 | 6,307,040.15 | |
| LAGUNILLAS | - | 11,521,708.69 | 11,521,708.69 | 8,780,895.61 | 8,722,815.04 | 2,740,813.08 | |
| MATEHUALA | - | 141,051,441.44 | 141,051,441.44 | 104,472,477.84 | 104,190,488.75 | 36,578,963.60 | |
| MEXQUITIC DE CARMONA | - | 87,220,086.29 | 87,220,086.29 | 63,517,506.03 | 63,425,899.72 | 23,702,580.26 | |



GOBIERNO DEL ESTADO DE SAN LUIS POTOSÍ
Estado Analítico del Ejercicio del Presupuesto de Egresos Detallado-LDF
Clasificación Administrativa
Del 1 de Enero al 30 de Septiembre del 2021
(PESOS)

| Concepto | Egresos | | | | | Subejercicio |
|-----------------------------|----------|------------------------------|------------------|----------------|----------------|----------------|
| | Aprobado | Ampliaciones/ Reducciones | Modificado | Devengado | Pagado | |
| MOCTEZUMA | - | 29,919,946.78 | 29,919,946.78 | 22,191,175.17 | 22,160,202.72 | 7,728,771.61 |
| RAYÓN | - | 26,284,488.29 | 26,284,488.29 | 19,843,775.43 | 19,651,689.35 | 6,440,712.86 |
| RIOVERDE | - | 144,210,895.24 | 144,210,895.24 | 108,665,684.40 | 107,854,417.67 | 35,545,210.84 |
| SALINAS | - | 44,558,282.33 | 44,558,282.33 | 33,451,698.08 | 33,243,353.76 | 11,106,584.25 |
| SAN ANTONIO | - | 16,890,921.87 | 16,890,921.87 | 12,582,700.94 | 12,563,920.03 | 4,308,220.93 |
| SAN CIRO DE ACOSTA | - | 16,364,874.21 | 16,364,874.21 | 12,415,019.30 | 12,267,205.79 | 3,949,854.91 |
| SAN LUIS POTOSÍ | - | 1,307,169,165.49 | 1,307,169,165.49 | 982,612,623.59 | 980,033,333.96 | 324,556,541.90 |
| SAN MARTÍN CHALCHICUAUTLA | - | 33,361,323.34 | 33,361,323.34 | 25,088,966.99 | 25,056,800.60 | 8,272,356.35 |
| SAN NICOLÁS TOLENTINO | - | 10,654,538.32 | 10,654,538.32 | 7,986,332.72 | 7,933,121.32 | 2,668,205.60 |
| SAN VICENTE TANCUAYALAB | - | 24,622,978.53 | 24,622,978.53 | 18,457,238.75 | 18,431,862.40 | 6,165,739.78 |
| SANTA CATARINA | - | 21,324,198.59 | 21,324,198.59 | 15,742,101.46 | 15,717,867.75 | 5,582,097.13 |
| SANTA MARÍA DEL RÍO | - | 56,674,718.61 | 56,674,718.61 | 42,324,002.62 | 42,260,449.75 | 14,350,715.99 |
| SANTO DOMINGO | - | 17,307,195.68 | 17,307,195.68 | 12,951,665.77 | 12,933,633.36 | 4,355,529.91 |
| SOLEDAD DE GRACIANO SÁNCHEZ | - | 429,490,759.54 | 429,490,759.54 | 311,615,515.69 | 310,982,542.33 | 117,875,243.85 |
| TAMASOPO | - | 48,201,987.79 | 48,201,987.79 | 36,859,942.39 | 36,463,222.42 | 11,342,045.40 |
| TAMAZUNCHALE | - | 152,871,338.94 | 152,871,338.94 | 117,109,136.35 | 113,710,067.13 | 35,762,202.59 |
| TAMPACÁN | - | 24,971,762.92 | 24,971,762.92 | 18,912,380.50 | 18,887,359.79 | 6,059,382.42 |
| TAMPAMOLÓN CORONA | - | 23,706,368.61 | 23,706,368.61 | 17,788,485.97 | 17,763,595.57 | 5,917,882.64 |
| TAMUÍN | - | 56,093,845.81 | 56,093,845.81 | 42,551,260.50 | 42,491,492.24 | 13,542,585.31 |
| TANCANHUITZ | - | 33,490,289.32 | 33,490,289.32 | 25,117,824.53 | 25,035,021.66 | 8,372,464.79 |
| TANLAJÁS | - | 33,262,906.99 | 33,262,906.99 | 24,986,296.39 | 24,950,732.83 | 8,276,610.60 |
| TANQUIÁN DE ESCOBEDO | - | 22,693,859.90 | 22,693,859.90 | 16,970,276.81 | 16,947,151.83 | 5,723,583.09 |
| TIERRA NUEVA | - | 16,110,260.96 | 16,110,260.96 | 11,879,909.80 | 11,865,612.31 | 4,230,351.16 |



| GOBIERNO DEL ESTADO DE SAN LUIS POTOSÍ Estado Analítico del Ejercicio del Presupuesto de Egresos Detallado-LDF Clasificación Administrativa Del 1 de Enero al 30 de Septiembre del 2021 (PESOS) | | | | | | | |
|--|------------------|------------------------------|----------------|---------------|---------------|----------------|--|
| Concepto | Egresos | | | | | Subejercicio | |
| | Aprobado | Ampliaciones/ Reducciones | Modificado | Devengado | Pagado | | |
| VANEGAS | - | 13,285,437.75 | 13,285,437.75 | 9,933,273.98 | 9,919,356.60 | 3,352,163.77 | |
| VENADO | - | 22,981,652.68 | 22,981,652.68 | 17,036,089.96 | 17,013,065.44 | 5,945,562.72 | |
| VILLA DE ARISTA | - | 24,854,940.09 | 24,854,940.09 | 18,332,572.29 | 18,264,577.75 | 6,522,367.80 | |
| VILLA DE ARRIAGA | - | 27,308,252.78 | 27,308,252.78 | 19,784,498.08 | 19,755,028.72 | 7,523,754.70 | |
| VILLA DE GUADALUPE | - | 16,246,330.86 | 16,246,330.86 | 12,430,189.51 | 12,308,067.32 | 3,816,141.35 | |
| VILLA DE HIDALGO | - | 21,819,407.59 | 21,819,407.59 | 16,118,992.91 | 16,094,118.26 | 5,700,414.68 | |
| VILLA DE LA PAZ | - | 9,253,296.82 | 9,253,296.82 | 6,889,965.56 | 6,879,593.27 | 2,363,331.26 | |
| VILLA DE RAMOS | - | 54,571,583.88 | 54,571,583.88 | 40,547,719.05 | 40,486,151.95 | 14,023,864.83 | |
| VILLA DE REYES | - | 83,680,047.77 | 83,680,047.77 | 64,335,751.61 | 64,094,076.77 | 19,344,296.16 | |
| ZARAGOZA | - | 36,996,097.13 | 36,996,097.13 | 26,945,811.00 | 26,902,837.27 | 10,050,286.13 | |
| VILLA JUÁREZ | - | 17,256,662.96 | 17,256,662.96 | 12,779,523.68 | 12,740,898.75 | 4,477,139.28 | |
| XILITLA | - | 85,506,796.34 | 85,506,796.34 | 65,731,542.99 | 63,117,770.28 | 19,775,253.35 | |
| EL NARANJO | - | 31,977,784.50 | 31,977,784.50 | 23,566,409.62 | 23,532,971.19 | 8,411,374.88 | |
| MATLAPA | - | 45,807,500.62 | 45,807,500.62 | 34,625,550.69 | 34,492,206.31 | 11,181,949.93 | |
| REMANENTE | - | 231,889,342.12 | 231,889,342.12 | - | - | 231,889,342.12 | |
| PARTICIPACIÓN A MUNICIPIOS | 4,431,989,088.00 | -4,360,481,866.93 | 71,507,221.07 | - | - | 71,507,221.07 | |
| ASILO DE ANCIANOS SAN MARTÍN DE PORRES, A.C. | 375,000.00 | - | 375,000.00 | 303,750.00 | 270,000.00 | 71,250.00 | |
| CASA HOGAR DEL ANCIANO SAN NICOLAS TOLentino DE CARDENAS SLP AC | 154,829.00 | - | 154,829.00 | 111,476.88 | 111,476.88 | 43,352.12 | |
| CABRAL OBREGÓN, A.C. ASILO MONTES DE OCA | 350,000.00 | - | 350,000.00 | 233,332.00 | 233,332.00 | 116,668.00 | |
| FUNDACIÓN ASILO GABRIEL AGUIRRE, S.C. | 154,500.00 | - | 154,500.00 | 111,240.00 | 111,240.00 | 43,260.00 | |
| ESCUELA DEL NIÑO OBRERO, A.C. | 150,000.00 | - | 150,000.00 | 108,000.00 | 108,000.00 | 42,000.00 | |
| GESTIÓN PARA EL DESARROLLO DE LAS HUASTECAS | 500,000.00 | - | 500,000.00 | 405,000.00 | 360,000.00 | 95,000.00 | |
| POTOSINOS UNIDOS POR EL BIENESTAR | 150,000.00 | - | 150,000.00 | - | - | 150,000.00 | |



GOBIERNO DEL ESTADO DE SAN LUIS POTOSÍ
Estado Analítico del Ejercicio del Presupuesto de Egresos Detallado-LDF
Clasificación Administrativa
Del 1 de Enero al 30 de Septiembre del 2021
(PESOS)

| Concepto | Egresos | | | | | Subejercicio |
|--|--------------|------------------------------|--------------|--------------|--------------|--------------|
| | Aprobado | Ampliaciones/ Reducciones | Modificado | Devengado | Pagado | |
| H CUERPO DE BOMBEROS VOLUNTARIO DE AXTLA SLP | 120,000.00 | - | 120,000.00 | - | - | 120,000.00 |
| CASA HOGAR VALLADO, A.C. | 154,500.00 | - | 154,500.00 | 125,145.00 | 111,240.00 | 29,355.00 |
| BIENESTAR PARA LA SENECTUD DE RIOVERDE AC | 100,000.00 | - | 100,000.00 | - | - | 100,000.00 |
| CENTRO EDUCATIVO EN APOYO AL ESPECTRO AUTISTA, A.C. | 165,000.00 | - | 165,000.00 | 133,650.00 | - | 31,350.00 |
| LOS NIÑOS DEL AUDITORIO LUIS DONALDO COLOSIO AC | 400,000.00 | - | 400,000.00 | 400,000.00 | 400,000.00 | - |
| CENTRO DE INTEGRACIÓN JUVENIL | 77,562.00 | - | 77,562.00 | 55,844.64 | 55,844.64 | 21,717.36 |
| H. CUERPO DE BOMBEROS DE TAMAZUNCHALE | 621,862.50 | - | 621,862.50 | 414,574.50 | 414,574.50 | 207,288.00 |
| ABRAZA UNA ESPERANZA AC | 150,000.00 | - | 150,000.00 | - | - | 150,000.00 |
| CRUZ ROJA MEXICANA DELEGACIÓN ESTATAL, I.A.P. | 3,899,554.00 | - | 3,899,554.00 | 3,158,638.74 | 2,807,678.88 | 740,915.26 |
| CRUZ ROJA DELEGACIÓN MATEHUALA, I.A.P. | 962,747.00 | - | 962,747.00 | 722,060.00 | 561,602.00 | 240,687.00 |
| COMITÉ PRO-CUERPO DE BOMBEROS DE SAN LUIS, A.C. | 4,974,900.00 | 1,000,000.00 | 5,974,900.00 | 4,731,175.00 | 4,731,175.00 | 1,243,725.00 |
| HOSPITAL SAN ANTONIO, A.C. | 100,000.00 | - | 100,000.00 | 72,000.00 | 72,000.00 | 28,000.00 |
| CENTRO DOWN MARUSITA (VALLES) | 200,000.00 | - | 200,000.00 | 144,000.00 | 144,000.00 | 56,000.00 |
| ASOCIACIÓN POTOSINA PRO-PARÁLITICO CEREBRAL, APAC | 753,363.00 | - | 753,363.00 | 542,421.36 | 542,421.36 | 210,941.64 |
| CENTRO ORIENTACIÓN Y DESARROLLO INFANTIL CODI | 600,000.00 | - | 600,000.00 | 486,000.00 | 378,000.00 | 114,000.00 |
| INSTITUCIÓN POTOSINA PRO-EDUCACIÓN ESPECIALIZADA, A.C. RAFAELA ARGANIZ | 750,000.00 | - | 750,000.00 | 540,000.00 | 540,000.00 | 210,000.00 |
| PROMOCIÓN SOCIAL INTEGRAL, A.C. COLONIA JUVENIL | 614,400.00 | - | 614,400.00 | 409,600.00 | 409,600.00 | 204,800.00 |
| PATRONATO DE ENFERMEDADES NEUROLÓGICAS, A.C. | 421,711.00 | - | 421,711.00 | 341,585.91 | 303,631.92 | 80,125.09 |
| RAZÓN POR LA VIDA, A.C. | 800,000.00 | - | 800,000.00 | 533,332.00 | 533,332.00 | 266,668.00 |
| CASA DE SALUD MENTAL DINA BELANGUER AC | 300,000.00 | - | 300,000.00 | 200,000.00 | 150,000.00 | 100,000.00 |
| AXTLATÓN A.C. | 150,000.00 | - | 150,000.00 | 112,500.00 | 100,000.00 | 37,500.00 |
| ASOCIACIÓN JUVENIL DE AYUDA AL NIÑO Y AL DISCAPACITADO, A.C. | 987,363.00 | - | 987,363.00 | 799,764.03 | 710,901.36 | 187,598.97 |



| GOBIERNO DEL ESTADO DE SAN LUIS POTOSI Estado Analítico del Ejercicio del Presupuesto de Egresos Detallado-LDF Clasificación Administrativa Del 1 de Enero al 30 de Septiembre del 2021 (PESOS) | | | | | | | |
|---|--------------|------------------------------|--------------|--------------|--------------|--------------|--|
| Concepto | Egresos | | | | | Subejercicio | |
| | Aprobado | Ampliaciones/ Reducciones | Modificado | Devengado | Pagado | | |
| INTEGRAME DOWN | 120,000.00 | - | 120,000.00 | 80,000.00 | 80,000.00 | 40,000.00 | |
| FUNDACION JUAN PABLO, A.C. | 204,000.00 | - | 204,000.00 | 119,000.00 | 119,000.00 | 85,000.00 | |
| FACTOR OBRERO, A.C. | 1,000,000.00 | - | 1,000,000.00 | 666,668.00 | 583,335.00 | 333,332.00 | |
| VIDA DIGNA | 160,062.00 | - | 160,062.00 | 115,244.64 | 115,244.64 | 44,817.36 | |
| DIRUVI, A.C. | 133,900.00 | - | 133,900.00 | - | - | 133,900.00 | |
| CASA HOGAR DEL NIÑO DE MONS. JOAQUIN ANTONIUO PEÑALOSA | 500,000.00 | - | 500,000.00 | 333,332.00 | 333,332.00 | 166,668.00 | |
| H. CUERPO DE BOMBEROS CD. FERNANDEZ | 500,000.00 | - | 500,000.00 | 333,332.00 | 333,332.00 | 166,668.00 | |
| ASOCIACION MEXICANA DE ATENCION A NIÑOS CON CANCER DE SAN LUIS, AMANC | 761,334.00 | - | 761,334.00 | 548,160.48 | 548,160.48 | 213,173.52 | |
| H. CUERPO DE BOMBEROS Y SERVICIOS SOCIALES DE LA HUASTECA, A.C. | 1,962,475.00 | - | 1,962,475.00 | 1,308,315.00 | 981,235.00 | 654,160.00 | |
| CUERPO DE BOMBEROS VOLUNTARIOS DE MATEHUALA, A.C. | 2,850,000.00 | - | 2,850,000.00 | 1,900,000.00 | 1,900,000.00 | 950,000.00 | |
| CUERPO DE BOMBEROS VOLUNTARIOS DE RIOVERDE, A.C. | 1,300,000.00 | - | 1,300,000.00 | 866,668.00 | 758,335.00 | 433,332.00 | |
| SAN ANTONIO DE LAS HIGUERAS AC | 100,000.00 | - | 100,000.00 | - | - | 100,000.00 | |
| CASA DON BOSCO, A.C. | 730,000.00 | - | 730,000.00 | 591,300.00 | 525,600.00 | 138,700.00 | |
| CLUB DEL ESPIRITU SANTO AC | 150,000.00 | - | 150,000.00 | - | - | 150,000.00 | |
| INSTITUCIÓN DE ASISTENCIA BETANIA, A.C. | 240,000.00 | - | 240,000.00 | 194,400.00 | 172,800.00 | 45,600.00 | |
| CENTRO DE ESTUDIOS DE PROMOCIÓN SOCIAL, CÁRITAS, A.C. | 668,301.00 | - | 668,301.00 | 481,176.72 | 481,176.72 | 187,124.28 | |
| ASOCIACIÓN MEXICANA DE DIABETES EN S.L.P. | 246,454.00 | - | 246,454.00 | 177,446.88 | 177,446.88 | 69,007.12 | |
| VOZ Y DIGNIDAD POR LOS NUESTROS | 600,000.00 | - | 600,000.00 | 350,000.00 | 350,000.00 | 250,000.00 | |
| DIUY, A.C. | 140,000.00 | - | 140,000.00 | 100,800.00 | 100,800.00 | 39,200.00 | |



| GOBIERNO DEL ESTADO DE SAN LUIS POTOSÍ Estado Analítico del Ejercicio del Presupuesto de Egresos Detallado-LDF Clasificación Administrativa Del 1 de Enero al 30 de Septiembre del 2021 (PESOS) | | | | | | | |
|--|------------|------------------------------|------------|------------|------------|--------------|--|
| Concepto | Egresos | | | | | Subejercicio | |
| | Aprobado | Ampliaciones/ Reducciones | Modificado | Devengado | Pagado | | |
| CRUZ ROJA MEXICANA DELEGACIÓN LOCAL RIOVERDE, S.L.P. I.A.P. | 540,750.00 | - | 540,750.00 | 438,007.50 | 389,340.00 | 102,742.50 | |
| CASA HOGAR DE LA DIVINA PROVIDENCIA, A.C. | 241,182.00 | - | 241,182.00 | 130,238.28 | 130,238.28 | 110,943.72 | |
| ASOCIACIÓN POTOSINA EN PRO DEL DEFICIENTE MENTAL, APPDEMAC | 150,000.00 | - | 150,000.00 | 100,000.00 | 100,000.00 | 50,000.00 | |
| GRUPO FRATERNIDAD HÉCTOR COLUNGA RODRÍGUEZ A.C. | 322,134.00 | - | 322,134.00 | 260,928.54 | 231,936.48 | 61,205.46 | |
| COMITÉ PRO-CUERPO DE BOMBEROS DE ÉBANO, A.C. | 220,000.00 | - | 220,000.00 | 146,668.00 | 146,668.00 | 73,332.00 | |
| HOGAR DE PROTECCIÓN JUVENIL, A.C. | 700,000.00 | - | 700,000.00 | 466,668.00 | 466,668.00 | 233,332.00 | |
| CABRAL OBREGÓN, A.C. RESIDENCIA SAN VICENTE PAUL | 500,000.00 | - | 500,000.00 | 354,165.00 | 333,332.00 | 145,835.00 | |
| CRUZ ROJA MEXICANA DELEGACIÓN CHARCAS | 293,775.00 | - | 293,775.00 | 220,332.00 | 195,851.00 | 73,443.00 | |
| MANOS, VIDA Y AMOR A.C. | 200,000.00 | - | 200,000.00 | 144,000.00 | 144,000.00 | 56,000.00 | |
| HOGAR DE LA TERCERA EDAD, SAN NICOLÁS TOLENTINO, A.C. TIERRA NUEVA | 329,641.00 | - | 329,641.00 | 267,009.21 | 237,341.52 | 62,631.79 | |
| CENTRO DE TERAPIA INFANTIL Y DE EDUCACIÓN ESPECIAL, A.C. C.E.T.I.E.E. | 201,182.00 | - | 201,182.00 | 144,851.04 | 144,851.04 | 56,330.96 | |
| CRUZ ROJA MEXICANA DELEGACIÓN CÁRDENAS, I.A.P. | 241,730.00 | - | 241,730.00 | 181,298.00 | 161,154.00 | 60,432.00 | |
| DISTROFIA MUSCULAR PROGRESIVA AVE SIN VUELO, A.C. | 191,453.00 | - | 191,453.00 | 120,615.39 | 120,615.39 | 70,837.61 | |
| HOGAR DEL ANCIANO JESÚS DE LA MISERICORDIA, A.C. | 400,000.00 | - | 400,000.00 | 324,000.00 | 288,000.00 | 76,000.00 | |
| VIVIR MAS ASOCIADOS | 386,808.00 | - | 386,808.00 | - | - | 386,808.00 | |
| FAMILIAS EN MOVIMIENTO PRO-EDUCACIÓN NIÑOS DOWN, A.C. FAME | 110,000.00 | - | 110,000.00 | 79,200.00 | 79,200.00 | 30,800.00 | |
| SERVICIO DE AYUDA INTEGRAL, A.C. | 250,000.00 | - | 250,000.00 | 166,668.00 | 166,668.00 | 83,332.00 | |
| COMUNIDAD POTOSINA DE SORDOS | 116,000.00 | - | 116,000.00 | - | - | 116,000.00 | |
| BANCO DE ALIMENTOS DE SAN LUIS POTOSÍ | 500,000.00 | - | 500,000.00 | 291,665.00 | 291,665.00 | 208,335.00 | |



GOBIERNO DEL ESTADO DE SAN LUIS POTOSÍ
Estado Analítico del Ejercicio del Presupuesto de Egresos Detallado-LDF
Clasificación Administrativa
Del 1 de Enero al 30 de Septiembre del 2021
(PESOS)

| Concepto | Egresos | | | | | Subejercicio |
|---|--------------|------------------------------|--------------|--------------|--------------|--------------|
| | Aprobado | Ampliaciones/ Reducciones | Modificado | Devengado | Pagado | |
| PATRONATO PRO-PACIENTE ONCOLÓGICO DE SAN LUIS, A.C. | 3,300,000.00 | - | 3,300,000.00 | 2,200,000.00 | 2,200,000.00 | 1,100,000.00 |
| FUNDACIÓN NUTRIENDO PARA EL FUTURO, A.C. | 380,000.00 | - | 380,000.00 | 273,600.00 | 273,600.00 | 106,400.00 |
| RAYITO DE LUZ | 240,000.00 | - | 240,000.00 | - | - | 240,000.00 |
| VUELO DE PÁJAROS VENCEJO, A.C. | 225,000.00 | - | 225,000.00 | 162,000.00 | 162,000.00 | 63,000.00 |
| CRUZ ROJA DELEGACIÓN EL NARANJO | 171,620.00 | - | 171,620.00 | 128,714.00 | 114,412.00 | 42,906.00 |
| CRUZ ROJA DELEGACIÓN CIUDAD DEL MAÍZ | 135,849.00 | - | 135,849.00 | - | - | 135,849.00 |
| CRUZ ROJA DELEGACIÓN VILLA DE REYES | 143,082.00 | - | 143,082.00 | 115,896.42 | 103,019.04 | 27,185.58 |
| CLUB DE NIÑOS Y NIÑAS DE SAN LUIS, A.C. | 161,800.00 | - | 161,800.00 | 116,496.00 | 116,496.00 | 45,304.00 |
| SAN LUIS DONANDO, A.C. | 150,000.00 | - | 150,000.00 | 150,000.00 | 150,000.00 | - |
| RENACE | 150,000.00 | - | 150,000.00 | 100,000.00 | 100,000.00 | 50,000.00 |
| COMPARTIENDO LA LUZ | 240,000.00 | - | 240,000.00 | - | - | 240,000.00 |
| ASOCIACIÓN DE FÉ Y ESPERANZA PARA VÍCTIMAS DEL DELITO CHRISTIAN, A.C. | 700,000.00 | - | 700,000.00 | 466,668.00 | 466,668.00 | 233,332.00 |
| OASIS ALZHEIMER, GUADALUPE PALAU, A.C. | 476,808.00 | - | 476,808.00 | - | - | 476,808.00 |
| JUNTOS UNA EXPERIENCIA COMPARTIDA, A.C. | 286,936.00 | - | 286,936.00 | 232,418.16 | 206,593.92 | 54,517.84 |
| INSTITUCIÓN DE BENEFICENCIA JUAN H SÁNCHEZ | 120,000.00 | - | 120,000.00 | 80,000.00 | 80,000.00 | 40,000.00 |
| FUNDACIÓN LOME INFANTIL | 120,000.00 | - | 120,000.00 | - | - | 120,000.00 |
| RINO Q, A.C, | 311,562.00 | - | 311,562.00 | 233,670.00 | 207,706.00 | 77,892.00 |
| NUESTROS NIÑOS DE SAN LUIS, A.C. | 280,000.00 | - | 280,000.00 | 201,600.00 | 201,600.00 | 78,400.00 |
| DELEGACIÓN ESTATAL DE LA CRUZ ROJA | 3,845,918.00 | 50,000.00 | 3,895,918.00 | 3,165,193.58 | 2,819,060.96 | 730,724.42 |
| REAXIÓN JUVENIL DE MÉXICO AC | 386,134.00 | - | 386,134.00 | - | - | 386,134.00 |
| FUNDACIÓN REGALANDO UNA SONRISA AC | 600,000.00 | - | 600,000.00 | 450,000.00 | 400,000.00 | 150,000.00 |
| CENTRO RECREATIVO FEMENINO, A.C. | 200,000.00 | - | 200,000.00 | 149,999.00 | 133,332.00 | 50,001.00 |
| COMEDOR DE LOS POBRES DE SAN ANTONIO, A.C. | 236,808.00 | - | 236,808.00 | 177,606.00 | 157,872.00 | 59,202.00 |



| GOBIERNO DEL ESTADO DE SAN LUIS POTOSÍ Estado Analítico del Ejercicio del Presupuesto de Egresos Detallado-LDF Clasificación Administrativa Del 1 de Enero al 30 de Septiembre del 2021 (PESOS) | | | | | | | |
|---|--------------------------|------------------------------|--------------------------|--------------------------|--------------------------|-------------------------|--|
| Concepto | Egresos | | | | | Subejercicio | |
| | Aprobado | Ampliaciones/ Reducciones | Modificado | Devengado | Pagado | | |
| CRUZ ROJA MEXICANA DELEGACIÓN CIUDAD VALLES | 1,159,051.00 | - | 1,159,051.00 | 938,831.31 | 730,202.13 | 220,219.69 | |
| CRUZ ROJA MEXICANA DELEGACIÓN TAMUÍN | 300,000.00 | - | 300,000.00 | 225,000.00 | 200,000.00 | 75,000.00 | |
| SE MI GUÍA, A.C. | 120,000.00 | - | 120,000.00 | 86,400.00 | 86,400.00 | 33,600.00 | |
| ORGANIZACIÓN INTERNACIONAL VIDA INDEPENDIENTE PARA PERSONAS CON DISCAPACIDAD | 151,808.00 | - | 151,808.00 | 95,639.04 | 95,639.04 | 56,168.96 | |
| EQUIPO TÉCNICO DE ASISTENCIA Y TERAPIA CANINA, A.C. | 50,000.00 | - | 50,000.00 | 31,500.00 | 31,500.00 | 18,500.00 | |
| OTRA OPORTUNIDAD A.C. | 3,000,000.00 | - | 3,000,000.00 | 2,160,000.00 | 2,160,000.00 | 840,000.00 | |
| ORGANIZACIÓN EXOTÉRMICA AC | 120,000.00 | - | 120,000.00 | 86,400.00 | 86,400.00 | 33,600.00 | |
| FONDO DE FORTALECIMIENTO FINANCIERO DEL ESTADO | 1,786,378,563.21 | -817,240,253.64 | 969,138,309.57 | 184,617,336.91 | 184,467,221.91 | 784,520,972.66 | |
| CONSEJO ESTATAL ELECTORAL Y DE PARTICIPACIÓN CIUDADANA | 373,792,003.82 | - | 373,792,003.82 | 326,970,045.81 | 324,711,513.81 | 46,821,958.01 | |
| COMISIÓN ESTATAL DE DERECHOS HUMANOS | 47,445,192.73 | - | 47,445,192.73 | 35,583,891.73 | 35,173,322.73 | 11,861,301.00 | |
| UNIVERSIDAD AUTÓNOMA DE SAN LUIS POTOSÍ | 232,278,771.38 | - | 232,278,771.38 | 190,046,267.50 | 190,046,267.50 | 42,232,503.88 | |
| AUDITORÍA SUPERIOR DEL ESTADO | 322,035,973.74 | 881,998.80 | 322,917,972.54 | 240,822,026.03 | 238,697,471.78 | 82,095,946.51 | |
| COMISIÓN ESTATAL DE GARANTÍA DE ACCESO A LA INFORMACIÓN PÚBLICA | 33,281,927.00 | - | 33,281,927.00 | 24,266,276.00 | 23,594,494.70 | 9,015,651.00 | |
| TRIBUNAL ELECTORAL DEL ESTADO | 32,722,931.76 | - | 32,722,931.76 | 24,542,201.76 | 24,194,034.76 | 8,180,730.00 | |
| FISCALÍA GENERAL DEL ESTADO | 1,186,411,873.38 | 7,833,995.65 | 1,194,245,869.03 | 786,180,012.01 | 757,039,062.23 | 408,065,857.02 | |
| TRIBUNAL ESTATAL DE JUSTICIA ADMINISTRATIVA DE SAN LUIS POTOSÍ | 59,960,391.93 | - | 59,960,391.93 | 43,544,482.62 | 42,101,826.62 | 16,415,909.31 | |
| | | | | | | | |
| III. GASTO ETIQUETADO | 25,361,855,733.76 | 388,478,425.63 | 25,750,334,159.39 | 18,138,259,107.09 | 18,118,072,084.09 | 7,612,075,052.30 | |
| SECRETARÍA GENERAL DE GOBIERNO | - | 19,683,063.00 | 19,683,063.00 | 1,436,986.11 | 1,436,986.11 | 18,246,076.89 | |
| SECRETARÍA DE FINANZAS | - | 9,535,197.45 | 9,535,197.45 | 6,104,180.00 | 6,104,180.00 | 3,431,017.45 | |



| <p align="center">GOBIERNO DEL ESTADO DE SAN LUIS POTOSÍ Estado Analítico del Ejercicio del Presupuesto de Egresos Detallado-LDF Clasificación Administrativa Del 1 de Enero al 30 de Septiembre del 2021 (PESOS)</p> | | | | | | | |
|--|-------------------|------------------------------|-------------------|------------------|------------------|------------------|--|
| Concepto | Egresos | | | | | Subejercicio | |
| | Aprobado | Ampliaciones/ Reducciones | Modificado | Devengado | Pagado | | |
| SECRETARÍA DE DESARROLLO SOCIAL Y REGIONAL | 298,653,532.00 | - | 298,653,532.00 | 238,922,824.00 | 238,922,824.00 | 59,730,708.00 | |
| SECRETARÍA DE DESARROLLO ECONÓMICO | - | 1,889.48 | 1,889.48 | 1,889.48 | 1,889.48 | - | |
| SECRETARÍA DE DESARROLLO AGROPECUARIO Y RECURSOS HIDRÁULICOS | 106,700,000.00 | -105,882,872.00 | 817,128.00 | 817,128.00 | 817,128.00 | - | |
| SISTEMA EDUCATIVO ESTATAL REGULAR | - | 34,934,077.21 | 34,934,077.21 | 34,934,077.21 | 34,934,077.21 | - | |
| CONTRALORÍA GENERAL DEL ESTADO | 18,677,203.00 | -3,222,577.00 | 15,454,626.00 | 1,632,812.00 | 1,475,918.00 | 13,821,814.00 | |
| SECRETARÍA DE EDUCACIÓN | 12,541,930,564.00 | 501,853,578.97 | 13,043,784,142.97 | 9,066,905,117.65 | 9,066,905,117.65 | 3,976,879,025.32 | |
| SECRETARIADO EJECUTIVO DEL CONSEJO ESTATAL DE SEGURIDAD PÚBLICA DEL ESTADO | - | 200,301,288.00 | 200,301,288.00 | 180,271,161.00 | 160,241,032.00 | 20,030,127.00 | |
| SECRETARÍA DE COMUNICACIONES Y TRANSPORTES | - | 2,821.00 | 2,821.00 | 2,821.00 | 2,821.00 | - | |
| SECRETARÍA DE TURISMO | - | - | - | - | - | - | |
| SECRETARÍA DE CULTURA | - | 1,038,306.00 | 1,038,306.00 | 1,038,306.00 | 1,038,306.00 | - | |
| SECRETARÍA DE SEGURIDAD PÚBLICA | 298,305,893.00 | -296,073,543.00 | 2,232,350.00 | 2,232,350.00 | 2,232,350.00 | - | |
| SISTEMA PARA EL DESARROLLO INTEGRAL DE LA FAMILIA DEL ESTADO DE SAN LUIS POTOSÍ | 297,517,939.00 | 1,356,111.06 | 298,874,050.06 | 224,226,065.06 | 224,226,065.06 | 74,647,985.00 | |
| COMISIÓN ESTATAL DEL AGUA | 356,060,216.88 | -41,088,955.62 | 314,971,261.26 | 266,588,941.62 | 266,588,941.62 | 48,382,319.64 | |
| INSTITUTO DE LAS MUJERES, DEL ESTADO DE SAN LUIS POTOSÍ | - | 10,590,507.00 | 10,590,507.00 | 10,590,507.00 | 10,590,507.00 | - | |
| SERVICIOS DE SALUD DE SAN LUIS POTOSÍ | 3,615,496,518.00 | 190,563,978.14 | 3,806,060,496.14 | 2,443,358,293.84 | 2,443,358,293.84 | 1,362,702,202.30 | |
| COMISIÓN EJECUTIVA ESTATAL DE ATENCIÓN A VÍCTIMAS | - | 1,678,188.41 | 1,678,188.41 | 1,678,188.41 | 1,678,188.41 | - | |
| UNIVERSIDAD INTERCULTURAL | 19,653,832.00 | 1,015,924.00 | 20,669,756.00 | 16,246,000.00 | 16,246,000.00 | 4,423,756.00 | |
| UNIVERSIDAD TECNOLÓGICA METROPOLITANA DE SAN LUIS POTOSÍ | - | 5,674,933.00 | 5,674,933.00 | 4,810,168.00 | 4,810,168.00 | 864,765.00 | |
| COLEGIO DE BACHILLERES | 389,406,182.00 | 5.00 | 389,406,187.00 | 266,583,722.00 | 266,583,722.00 | 122,822,465.00 | |



| GOBIERNO DEL ESTADO DE SAN LUIS POTOSÍ Estado Analítico del Ejercicio del Presupuesto de Egresos Detallado-LDF Clasificación Administrativa Del 1 de Enero al 30 de Septiembre del 2021 (PESOS) | | | | | | | |
|--|----------------|------------------------------|----------------|----------------|----------------|---------------|--|
| Concepto | Egresos | | | | | Subejercicio | |
| | Aprobado | Ampliaciones/ Reducciones | Modificado | Devengado | Pagado | | |
| INSTITUTO ESTATAL DE EDUCACIÓN PARA ADULTOS | 82,225,745.00 | 23,705,485.97 | 105,931,230.97 | 85,197,256.97 | 85,197,256.97 | 20,733,974.00 | |
| COLEGIO DE EDUCACIÓN PROFESIONAL TÉCNICA DEL ESTADO DE SAN LUIS POTOSÍ | 90,578,415.00 | 33.00 | 90,578,448.00 | 62,943,564.00 | 62,943,564.00 | 27,634,884.00 | |
| INSTITUTO TECNOLÓGICO SUPERIOR DE EBANO | 9,429,335.00 | - | 9,429,335.00 | - | - | 9,429,335.00 | |
| INSTITUTO DE CAPACITACIÓN PARA EL TRABAJO DEL ESTADO DE SAN LUIS POTOSÍ | 46,949,258.00 | 1,479,852.00 | 48,429,110.00 | 35,578,562.00 | 35,578,562.00 | 12,850,548.00 | |
| INSTITUTO TECNOLÓGICO DE TAMAZUNCHALE | 22,308,444.00 | - | 22,308,444.00 | - | - | 22,308,444.00 | |
| UNIVERSIDAD TECNOLÓGICA | 15,000,000.00 | 16,087,403.00 | 31,087,403.00 | 26,350,120.00 | 26,350,120.00 | 4,737,283.00 | |
| COLEGIO DE ESTUDIOS CIENTÍFICOS Y TECNOLÓGICOS (CECYTE) | 115,600,000.00 | 6,699,131.00 | 122,299,131.00 | 89,893,033.00 | 89,893,033.00 | 32,406,098.00 | |
| INSTITUTO TECNOLÓGICO SUPERIOR DE RIOVERDE | 20,425,185.00 | 657,604.00 | 21,082,789.00 | - | - | 21,082,789.00 | |
| UNIVERSIDAD POLITÉCNICA DE SAN LUIS POTOSÍ | 60,200,000.00 | - | 60,200,000.00 | 37,066,840.00 | 37,066,840.00 | 23,133,160.00 | |
| COLEGIO DE SAN LUIS | 119,900,000.00 | -119,900,000.00 | - | - | - | - | |
| INSTITUTO TECNOLÓGICO SUPERIOR DE SAN LUIS POTOSÍ | 29,486,973.27 | - | 29,486,973.27 | 16,000,042.00 | 16,000,042.00 | 13,486,931.27 | |
| AHUALULCO | - | 39,001,625.00 | 39,001,625.00 | 29,532,040.00 | 29,532,040.00 | 9,469,585.00 | |
| ALAQUINES | - | 24,845,372.00 | 24,845,372.00 | 19,174,992.00 | 19,174,992.00 | 5,670,380.00 | |
| AQUISMÓN | - | 170,224,485.00 | 170,224,485.00 | 131,823,192.00 | 131,823,192.00 | 38,401,293.00 | |
| ARMADILLO DE LOS INFANTE | - | 13,209,996.00 | 13,209,996.00 | 10,206,488.00 | 10,206,488.00 | 3,003,508.00 | |
| AXTLA DE TERRAZAS | - | 84,092,587.00 | 84,092,587.00 | 64,342,352.00 | 64,342,352.00 | 19,750,235.00 | |
| CÁRDENAS | - | 24,156,024.00 | 24,156,024.00 | 17,674,744.00 | 17,674,744.00 | 6,481,280.00 | |
| CATORCE | - | 17,738,037.00 | 17,738,037.00 | 13,327,512.00 | 13,327,512.00 | 4,410,525.00 | |
| CEDRAL | - | 37,478,235.00 | 37,478,235.00 | 28,195,312.00 | 28,195,312.00 | 9,282,923.00 | |
| CERRITOS | - | 35,991,541.78 | 35,991,541.78 | 27,276,282.78 | 27,276,282.78 | 8,715,259.00 | |
| CERRO DE SAN PEDRO | - | 7,393,537.50 | 7,393,537.50 | 5,608,323.50 | 5,608,323.50 | 1,785,214.00 | |
| CIUDAD DEL MAÍZ | - | 68,013,843.03 | 68,013,843.03 | 52,794,400.03 | 52,794,400.03 | 15,219,443.00 | |



GOBIERNO DEL ESTADO DE SAN LUIS POTOSÍ
Estado Analítico del Ejercicio del Presupuesto de Egresos Detallado-LDF
Clasificación Administrativa
Del 1 de Enero al 30 de Septiembre del 2021
(PESOS)

| Concepto | Egresos | | | | | Subejercicio |
|---------------------------|----------|------------------------------|----------------|----------------|----------------|----------------|
| | Aprobado | Ampliaciones/ Reducciones | Modificado | Devengado | Pagado | |
| CIUDAD FERNÁNDEZ | - | 62,704,559.00 | 62,704,559.00 | 45,830,040.00 | 45,830,040.00 | 16,874,519.00 |
| CIUDAD VALLES | - | 203,532,726.00 | 203,532,726.00 | 146,667,624.00 | 146,667,624.00 | 56,865,102.00 |
| COXCATLÁN | - | 52,506,099.00 | 52,506,099.00 | 40,594,152.00 | 40,594,152.00 | 11,911,947.00 |
| CHARCAS | - | 40,603,847.00 | 40,603,847.00 | 30,517,976.00 | 30,517,976.00 | 10,085,871.00 |
| ÉBANO | - | 67,348,964.00 | 67,348,964.00 | 50,194,808.00 | 50,194,808.00 | 17,154,156.00 |
| GUADALCÁZAR | - | 64,217,891.00 | 64,217,891.00 | 49,144,888.00 | 49,144,888.00 | 15,073,003.00 |
| HUEHUETLÁN | - | 44,697,205.00 | 44,697,205.00 | 34,376,408.00 | 34,376,408.00 | 10,320,797.00 |
| LAGUNILLAS | - | 14,630,848.00 | 14,630,848.00 | 11,213,448.00 | 11,213,448.00 | 3,417,400.00 |
| MATEHUALA | - | 107,445,188.00 | 107,445,188.00 | 76,749,600.00 | 76,749,600.00 | 30,695,588.00 |
| MEXQUITIC DE CARMONA | - | 79,425,972.00 | 79,425,972.00 | 58,273,624.00 | 58,273,624.00 | 21,152,348.00 |
| MOCTEZUMA | - | 46,960,793.55 | 46,960,793.55 | 36,362,305.55 | 36,362,305.55 | 10,598,488.00 |
| RAYÓN | - | 33,784,659.00 | 33,784,659.00 | 25,649,344.00 | 25,649,344.00 | 8,135,315.00 |
| RIOVERDE | - | 138,262,568.00 | 138,262,568.00 | 101,858,904.00 | 101,858,904.00 | 36,403,664.00 |
| SALINAS | - | 52,263,234.35 | 52,263,234.35 | 39,534,003.35 | 39,534,003.35 | 12,729,231.00 |
| SAN ANTONIO | - | 30,723,998.00 | 30,723,998.00 | 23,734,024.00 | 23,734,024.00 | 6,989,974.00 |
| SAN CIRO DE ACOSTA | - | 19,494,798.00 | 19,494,798.00 | 14,675,624.00 | 14,675,624.00 | 4,819,174.00 |
| SAN LUIS POTOSÍ | - | 714,242,764.00 | 714,242,764.00 | 489,245,722.00 | 489,245,722.00 | 224,997,042.00 |
| SAN MARTÍN CHALCHICUAUTLA | - | 54,607,447.00 | 54,607,447.00 | 42,062,280.00 | 42,062,280.00 | 12,545,167.00 |
| SAN NICOLÁS TOLENTINO | - | 10,461,012.00 | 10,461,012.00 | 7,938,296.00 | 7,938,296.00 | 2,522,716.00 |
| SAN VICENTE TANCUAYALAB | - | 36,820,330.35 | 36,820,330.35 | 29,248,819.35 | 29,248,819.35 | 7,571,511.00 |
| SANTA CATARINA | - | 45,983,829.00 | 45,983,829.00 | 35,691,360.00 | 35,691,360.00 | 10,292,469.00 |
| SANTA MARÍA DEL RÍO | - | 60,888,323.00 | 60,888,323.00 | 45,118,088.00 | 45,118,088.00 | 15,770,235.00 |
| SANTO DOMINGO | - | 26,168,792.00 | 26,168,792.00 | 19,963,472.00 | 19,963,472.00 | 6,205,320.00 |



| GOBIERNO DEL ESTADO DE SAN LUIS POTOSÍ Estado Analítico del Ejercicio del Presupuesto de Egresos Detallado-LDF Clasificación Administrativa Del 1 de Enero al 30 de Septiembre del 2021 (PESOS) | | | | | | | |
|---|----------|------------------------------|----------------|----------------|----------------|---------------|--|
| Concepto | Egresos | | | | | Subejercicio | |
| | Aprobado | Ampliaciones/ Reducciones | Modificado | Devengado | Pagado | | |
| SOLEDAD DE GRACIANO SÁNCHEZ | - | 258,743,595.00 | 258,743,595.00 | 177,080,320.00 | 177,080,320.00 | 81,663,275.00 | |
| TAMASOPO | - | 71,061,769.00 | 71,061,769.00 | 54,220,392.00 | 54,220,392.00 | 16,841,377.00 | |
| TAMAZUNCHALE | - | 234,059,449.36 | 234,059,449.36 | 180,344,638.36 | 180,344,638.36 | 53,714,811.00 | |
| TAMPACÁN | - | 50,306,962.00 | 50,306,962.00 | 38,993,040.00 | 38,993,040.00 | 11,313,922.00 | |
| TAMPAMOLÓN CORONA | - | 51,730,264.00 | 51,730,264.00 | 40,158,784.00 | 40,158,784.00 | 11,571,480.00 | |
| TAMUÍN | - | 54,203,458.00 | 54,203,458.00 | 40,032,520.00 | 40,032,520.00 | 14,170,938.00 | |
| TANCANHUITZ | - | 62,155,498.00 | 62,155,498.00 | 47,935,688.00 | 47,935,688.00 | 14,219,810.00 | |
| TANLAJÁS | - | 75,713,438.00 | 75,713,438.00 | 58,930,488.00 | 58,930,488.00 | 16,782,950.00 | |
| TANQUIÁN DE ESCOBEDO | - | 29,342,765.00 | 29,342,765.00 | 22,262,760.00 | 22,262,760.00 | 7,080,005.00 | |
| TIERRA NUEVA | - | 15,882,224.00 | 15,882,224.00 | 11,988,160.00 | 11,988,160.00 | 3,894,064.00 | |
| VANEGAS | - | 18,858,568.00 | 18,858,568.00 | 14,406,088.00 | 14,406,088.00 | 4,452,480.00 | |
| VENADO | - | 33,748,881.00 | 33,748,881.00 | 25,760,992.00 | 25,760,992.00 | 7,987,889.00 | |
| VILLA DE ARISTA | - | 35,357,437.05 | 35,357,437.05 | 27,952,768.05 | 27,952,768.05 | 7,404,669.00 | |
| VILLA DE ARRIAGA | - | 30,287,696.00 | 30,287,696.00 | 22,590,072.00 | 22,590,072.00 | 7,697,624.00 | |
| VILLA DE GUADALUPE | - | 35,084,160.38 | 35,084,160.38 | 27,799,307.38 | 27,799,307.38 | 7,284,853.00 | |
| VILLA DE HIDALGO | - | 22,119,578.00 | 22,119,578.00 | 16,303,136.00 | 16,303,136.00 | 5,816,442.00 | |
| VILLA DE LA PAZ | - | 7,273,475.00 | 7,273,475.00 | 5,341,520.00 | 5,341,520.00 | 1,931,955.00 | |
| VILLA DE RAMOS | - | 79,819,886.00 | 79,819,886.00 | 60,397,648.00 | 60,397,648.00 | 19,422,238.00 | |
| VILLA DE REYES | - | 64,671,379.00 | 64,671,379.00 | 46,970,552.00 | 46,970,552.00 | 17,700,827.00 | |
| ZARAGOZA | - | 35,783,433.00 | 35,783,433.00 | 26,159,688.00 | 26,159,688.00 | 9,623,745.00 | |
| VILLA JUÁREZ | - | 22,169,091.00 | 22,169,091.00 | 16,807,040.00 | 16,807,040.00 | 5,362,051.00 | |
| XILITLA | - | 164,747,269.00 | 164,747,269.00 | 127,316,920.00 | 127,316,920.00 | 37,430,349.00 | |
| EL NARANJO | - | 31,418,239.00 | 31,418,239.00 | 23,246,512.00 | 23,246,512.00 | 8,171,727.00 | |



| GOBIERNO DEL ESTADO DE SAN LUIS POTOSÍ Estado Analítico del Ejercicio del Presupuesto de Egresos Detallado-LDF Clasificación Administrativa Del 1 de Enero al 30 de Septiembre del 2021 (PESOS) | | | | | | | |
|--|--------------------------|------------------------------|--------------------------|--------------------------|--------------------------|--------------------------|--|
| Concepto | Egresos | | | | | Subejercicio | |
| | Aprobado | Ampliaciones/ Reducciones | Modificado | Devengado | Pagado | | |
| MATLAPA | - | 95,907,901.00 | 95,907,901.00 | 74,114,232.00 | 74,114,232.00 | 21,793,669.00 | |
| PARTICIPACIÓN A MUNICIPIOS | 4,074,465,160.00 | -4,074,465,160.00 | - | - | - | - | |
| FONDO DE FORTALECIMIENTO FINANCIERO DEL ESTADO | 614,200,779.12 | -94,709,085.21 | 519,491,693.91 | 296,201,402.48 | 296,201,402.48 | 223,290,291.43 | |
| FONDOS FEDERALES TRANSFERIDOS | 12,638,391.49 | -12,638,391.49 | - | - | - | - | |
| UNIVERSIDAD AUTÓNOMA DE SAN LUIS POTOSÍ | 2,106,046,168.00 | -4,455,906.00 | 2,101,590,262.00 | 1,675,245,041.00 | 1,675,245,041.00 | 426,345,221.00 | |
| FISCALÍA GENERAL DEL ESTADO | - | 3,687,992.91 | 3,687,992.91 | 3,687,992.91 | 3,687,992.91 | - | |
| III. TOTAL DE EGRESOS | 48,987,838,640.47 | 524,145,776.84 | 49,511,984,417.31 | 34,759,343,830.37 | 34,052,999,735.97 | 14,752,640,586.94 | |



| GOBIERNO DEL ESTADO DE SAN LUIS POTOSÍ Estado Analítico del Ejercicio del Presupuesto de Egresos Detallado - LDF Clasificación Funcional por Tipo de Gasto Del 1 de Enero al 30 de Septiembre de 2021 (PESOS) | | | | | | | | |
|--|---|--|--------------------------|------------------------------|--------------------------|--------------------------|--------------------------|-------------------------|
| Finalidad | Función | Subfunción | Egresos | | | | | Subejercicio |
| | | | Aprobado | Ampliaciones / (Reducciones) | Modificado | Devengado | Pagado | |
| | | | 1 | 2 | 3= (1 + 2) | 4 | 5 | |
| I. GASTO NO ETIQUETADO | | | 23,625,982,906.71 | 135,667,351.21 | 23,761,650,257.92 | 16,621,084,723.28 | 15,934,927,651.88 | 7,140,565,534.64 |
| 1. Gobierno | 1.1. LEGISLACIÓN | 1.1.1 Legislación | 354,195,938.92 | -3,197,266.61 | 350,998,672.31 | 245,951,623.72 | 238,282,303.50 | 105,047,048.59 |
| | 1.2. JUSTICIA | 1.2.1 Impartición de Justicia | 159,968,422.00 | 10,498,235.72 | 170,466,657.72 | 122,696,130.14 | 116,854,197.27 | 47,770,527.58 |
| | | 1.2.2 Procuración de Justicia | 2,522,099,766.42 | 8,481,488.07 | 2,530,581,254.49 | 1,740,358,067.80 | 1,710,887,635.42 | 790,223,186.69 |
| | | 1.2.3 Reclusión y Readaptación Social | 711,592,558.00 | 3,679,243.16 | 715,271,801.16 | 490,328,044.16 | 445,849,332.74 | 224,943,757.00 |
| | | 1.2.4 Derechos Humanos | 57,782,887.73 | -65,843.26 | 57,717,044.47 | 41,107,334.66 | 40,431,422.58 | 16,609,709.81 |
| | 1.3. COORDINACIÓN DE LA POLÍTICA DE GOBIERNO | 1.3.2 Política Interior | 662,998,969.70 | 11,798,883.81 | 674,797,853.51 | 463,258,997.18 | 450,062,605.17 | 211,538,856.33 |
| | | 1.3.4 Función Pública | 107,202,098.11 | 14,311,554.78 | 121,513,652.89 | 91,062,046.34 | 85,733,834.31 | 30,451,606.55 |
| | | 1.3.5 Asuntos Jurídicos | 7,436,517.00 | -170,247.04 | 7,266,269.96 | 5,602,467.88 | 5,291,372.87 | 1,663,802.08 |
| | | 1.3.6 Organización de Procesos Electorales | 406,514,935.58 | 0.00 | 406,514,935.58 | 351,512,247.57 | 348,905,548.57 | 55,002,688.01 |
| | | 1.3.9 Otros | 2,523,642,875.68 | -527,231,406.63 | 1,996,411,469.05 | 929,970,285.75 | 798,023,984.96 | 1,066,441,183.30 |
| | 1.5. ASUNTOS FINANCIEROS Y HACENDARIOS | 1.5.2 Asuntos Hacendarios | 752,632,890.23 | 182,130,476.70 | 934,763,366.93 | 607,672,194.05 | 573,099,628.53 | 327,091,172.88 |
| | 1.7. ASUNTOS DE ORDEN PÚBLICO Y DE SEGURIDAD INTERIOR | 1.7.1 Policía | 1,722,788,803.62 | 257,019,227.70 | 1,979,808,031.32 | 1,341,394,524.05 | 1,223,856,187.96 | 638,413,507.27 |
| | | 1.7.2 Protección Civil | 38,284,485.50 | 4,416,301.60 | 42,700,787.10 | 30,379,576.17 | 28,866,116.27 | 12,321,210.93 |
| 1.8. OTROS SERVICIOS GENERALES | 1.8.3 Servicios de Comunicación y Medios | 75,018,191.00 | 2,113,095.56 | 77,131,286.56 | 54,342,490.11 | 52,699,167.45 | 22,788,796.45 | |
| | 1.8.4 Acceso a la Información Pública Gubernamental | 33,281,927.00 | -5,995,000.00 | 27,286,927.00 | 20,269,609.60 | 20,097,411.60 | 7,017,317.40 | |
| | | | 10,135,441,266.49 | -42,211,256.44 | 10,093,230,010.05 | 6,535,905,639.18 | 6,138,940,749.20 | 3,557,324,370.87 |



GOBIERNO DEL ESTADO DE SAN LUIS POTOSÍ
Estado Analítico del Ejercicio del Presupuesto de Egresos Detallado - LDF
Clasificación Funcional por Tipo de Gasto
Del 1 de Enero al 30 de Septiembre de 2021
(PESOS)

| Finalidad | Función | Subfunción | Egresos | | | | | Subejercicio |
|----------------------|---|--|------------------|------------------------------|------------------------|-------------------------|-------------------------|-------------------------|
| | | | Aprobado | Ampliaciones / (Reducciones) | Modificado | Devengado | Pagado | |
| | | | 1 | 2 | 3= (1 + 2) | 4 | 5 | |
| 2. Desarrollo Social | 2.1. PROTECCIÓN AMBIENTAL | 2.1.2 Administración del Agua | - | 4,396,474.29 | 4,396,474.29 | 4,396,474.29 | 4,396,474.29 | - |
| | | 2.1.3 Ordenación de Aguas Residuales, Drenaje y Alcantarillado | - | 27,418,316.25 | 27,418,316.25 | 17,096,748.80 | 17,096,748.80 | 10,321,567.45 |
| | | 2.1.4 Reducción de la Contaminación | - | 1,323,915.40 | 1,323,915.40 | 1,323,892.85 | 30,164.73 | 22.55 |
| | | 2.1.5 Protección de la Diversidad Biológica y del Paisaje | 53,711,113.50 | 2,701,425.97 | 56,412,539.47 | 39,770,717.49 | 37,927,343.97 | 16,641,821.98 |
| | 2.2. VIVIENDA Y SERVICIOS A LA COMUNIDAD | 2.2.1 Urbanización | 341,136,745.00 | -56,969,925.48 | 284,166,819.52 | 201,240,900.85 | 181,650,915.73 | 82,925,918.67 |
| | | 2.2.2 Desarrollo Comunitario | 24,926,724.96 | 244,194.50 | 25,170,919.46 | 16,525,300.22 | 16,498,997.42 | 8,645,619.24 |
| | | 2.2.3 Abastecimiento de Agua | 488,105,640.24 | -65,831,642.36 | 422,273,997.88 | 344,898,593.37 | 342,843,411.36 | 77,375,404.51 |
| | | 2.2.5 Vivienda | 33,052,204.60 | -1,005,438.50 | 32,046,766.10 | 38,406,452.68 | 37,831,403.21 | -6,359,686.58 |
| | 2.3. SALUD | 2.3.2 Prestación de Servicios de Salud a la Persona | 17,109,654.78 | 19,105,398.00 | 36,215,052.78 | 93,185,561.63 | 91,681,456.09 | -56,970,508.85 |
| | | 2.3.4 Rectoría del Sistema de Salud | 572,176,734.00 | 47,287,779.72 | 619,464,513.72 | 438,410,026.72 | 436,610,026.72 | 181,054,487.00 |
| | 2.4. RECREACIÓN, CULTURA Y OTRAS MANIFESTACIONES SOCIALES | 2.4.1 Deporte y Recreación | 395,259,435.16 | 12,915,282.55 | 408,174,717.71 | 324,209,452.98 | 319,358,700.34 | 83,965,264.73 |
| | | 2.4.2 Cultura | 609,107,882.98 | 14,893,040.13 | 624,000,923.11 | 432,430,962.55 | 409,066,164.19 | 191,569,960.56 |
| | 2.5. EDUCACIÓN | 2.5.1 Educación Básica | 2,788,911,319.47 | -481,550,476.19 | 2,307,360,843.28 | 1,668,865,454.54 | 1,574,641,831.68 | 638,495,388.74 |
| | | 2.5.2 Educación Media Superior | 338,891,683.02 | 249,800,741.33 | 588,692,424.35 | 458,392,490.91 | 442,241,802.64 | 130,299,933.44 |
| | | 2.5.3 Educación Superior | 1,224,204,340.08 | -1,774,208.41 | 1,222,430,131.67 | 1,002,200,163.63 | 987,253,499.27 | 220,229,968.04 |
| | 2.6. PROTECCIÓN SOCIAL | 2.6.1 Enfermedad e Incapacidad | 53,983,930.74 | 365,446.96 | 54,349,377.70 | 44,393,144.28 | 44,142,677.28 | 9,956,233.42 |
| | | 2.6.7 Indígenas | 22,090,146.03 | 68,000.00 | 22,158,146.03 | 13,048,539.03 | 12,817,957.03 | 9,109,607.00 |
| | | 2.6.8 Otros Grupos Vulnerables | 123,264,162.97 | 28,754,964.09 | 152,019,127.06 | 137,412,022.52 | 134,316,666.98 | 14,607,104.54 |
| | | 2.6.9 Otros de Seguridad Social y Asistencia Social | 625,477,901.90 | 82,491,740.16 | 707,969,642.06 | 551,602,036.92 | 542,298,135.21 | 156,367,605.14 |
| | 2.7 OTROS ASUNTOS SOCIALES | 2.7.1 Otros Asuntos Sociales | 108,005,545.00 | 8,173,571.65 | 116,179,116.65 | 82,798,818.28 | 78,991,821.68 | 33,380,298.37 |
| | | | | 7,819,415,164.43 | -107,191,399.94 | 7,712,223,764.49 | 5,910,607,754.54 | 5,711,696,198.62 |



GOBIERNO DEL ESTADO DE SAN LUIS POTOSÍ
Estado Analítico del Ejercicio del Presupuesto de Egresos Detallado - LDF
Clasificación Funcional por Tipo de Gasto
Del 1 de Enero al 30 de Septiembre de 2021
(PESOS)

| Finalidad | Función | Subfunción | Egresos | | | | | Subejercicio |
|-------------------------|--|---|-------------------------|------------------------------|-------------------------|-------------------------|-----------------------|-----------------------|
| | | | Aprobado | Ampliaciones / (Reducciones) | Modificado | Devengado | Pagado | |
| | | | 1 | 2 | 3= (1 + 2) | 4 | 5 | |
| 3. Desarrollo Económico | 3.1.ASUNTOS ECONÓMICOS, COMERCIALES Y LABORALES EN GENERAL | 3.1.1 Asuntos Económicos y Comerciales en General | 92,467,457.08 | 107,806,618.99 | 200,274,076.07 | 150,776,850.82 | 148,785,389.06 | 49,497,225.25 |
| | | 3.1.2 Asuntos Laborales Generales | 374,528,828.77 | 23,854,251.49 | 398,383,080.26 | 277,566,623.29 | 265,153,006.83 | 120,816,456.97 |
| | 3.2. AGROPECUARIA, SILVICULTURA, PESCA Y CAZA | 3.2.1 Agropecuaria | 258,156,579.35 | 32,168,809.08 | 290,325,388.43 | 223,238,461.12 | 216,312,668.36 | 67,086,927.31 |
| | | 3.3.5 Electricidad | - | 1,429,355.17 | 1,429,355.17 | 1,429,355.17 | 1,429,355.17 | - |
| | 3.4. MINERIA, MANUFACTURAS Y CONSTRUCCIÓN | 3.4.1 Extracción de Recursos Minerales excepto los Combustibles Minerales | 9,867,025.00 | 2,123,858.24 | 11,990,883.24 | 8,967,676.24 | 8,548,645.46 | 3,023,207.00 |
| | | 3.4.2 Manufacturas | 15,138,458.94 | 13,823,138.22 | 28,961,597.16 | 44,646,843.44 | 43,153,673.92 | -15,685,246.28 |
| | 3.5. TRANSPORTE | 3.5.1 Transporte por Carretera | 136,363,420.00 | 54,897,498.82 | 191,260,918.82 | 152,707,689.21 | 151,125,242.52 | 38,553,229.61 |
| | | 3.5.6 Otros Relacionados con Transporte | - | 760,635.37 | 760,635.37 | 584,202.28 | 244,263.60 | 176,433.09 |
| | 3.6. COMUNICACIONES | 3.6.1 Comunicaciones | 3,887,990.00 | 1,708,394.83 | 5,596,384.83 | 4,057,784.72 | 3,922,614.93 | 1,538,600.11 |
| | 3.7. TURISMO | 3.7.1 Turismo | 99,750,496.00 | 2,278,595.96 | 102,029,091.96 | 79,575,410.03 | 76,446,070.68 | 22,453,681.93 |
| | 3.8. CIENCIA, TECNOLOGÍA E INNOVACIÓN | 3.8.1 Investigación Científica | 5,645,788.00 | - | 5,645,788.00 | 5,081,202.00 | 1,693,734.00 | 564,586.00 |
| | | 3.8.3 Servicios Científicos y Tecnológicos | 10,015,049.65 | 53,899,413.55 | 63,914,463.20 | 49,053,071.84 | 7,057,991.64 | 14,861,391.36 |
| | 3.9. OTRAS INDUSTRIAS Y OTROS ASUNTOS ECONÓMICOS | 3.9.2 Otras Industrias | 10,753,795.00 | 485,143.21 | 11,238,938.21 | 7,822,769.57 | 7,398,399.13 | 3,416,168.64 |
| | | 3.9.3 Otros Asuntos Económicos | - | 676,612.93 | 676,612.93 | 676,612.93 | 658,843.06 | - |
| | | | 1,016,574,887.79 | 295,912,325.86 | 1,312,487,213.65 | 1,006,184,552.66 | 931,929,898.36 | 306,302,660.99 |



GOBIERNO DEL ESTADO DE SAN LUIS POTOSÍ
Estado Analítico del Ejercicio del Presupuesto de Egresos Detallado - LDF
Clasificación Funcional por Tipo de Gasto
Del 1 de Enero al 30 de Septiembre de 2021
(PESOS)

| Finalidad | Función | Subfunción | Egresos | | | | | Subejercicio |
|---|---|--|--------------------------|------------------------------|--------------------------|--------------------------|--------------------------|-------------------------|
| | | | Aprobado | Ampliaciones / (Reducciones) | Modificado | Devengado | Pagado | |
| | | | 1 | 2 | 3= (1+2) | 4 | 5 | |
| 4. Otras no clasificadas en Funciones anteriores | 4.1. Transacciones De La Deuda Pública / Costo Financiero De La Deuda | 4.1.1 Deuda Pública Interna | 222,562,500.00 | -87,597,487.13 | 134,965,012.87 | 21,935,424.36 | 21,785,309.36 | 113,029,588.51 |
| | 4.2. TRANSFERENCIAS, PARTICIPACIONES Y APOR-TACIONES ENTRE DIFERENTES NIVELES Y ÓRDENES DE GOBIERNO | 4.2.2 Participaciones entre Diferentes Niveles y Ordenes de Gobierno | 4,431,989,088.00 | 76,755,168.86 | 4,508,744,256.86 | 3,146,451,352.54 | 3,130,575,496.34 | 1,362,292,904.32 |
| | | | 4,654,551,588.00 | -10,842,318.27 | 4,643,709,269.73 | 3,168,386,776.90 | 3,152,360,805.70 | 1,475,322,492.83 |
| II. GASTO ETIQUETADO | | | 25,361,855,733.76 | 388,478,425.63 | 25,750,334,159.39 | 18,138,259,107.09 | 18,118,072,084.09 | 7,612,075,052.30 |
| 1. Gobierno | 1.2. JUSTICIA | 1.2.2 Procuración de Justicia | - | 3,687,992.91 | 3,687,992.91 | 3,687,992.91 | 3,687,992.91 | - |
| | | 1.2.3 Reclusión y Readaptación Social | - | 2,232,350.00 | 2,232,350.00 | 2,232,350.00 | 2,232,350.00 | - |
| | 1.3. COORDINACIÓN DE LA POLÍTICA DE GOBIERNO | 1.3.4 Función Pública | 18,677,203.00 | -3,222,577.00 | 15,454,626.00 | 1,632,812.00 | 1,475,918.00 | 13,821,814.00 |
| | | 1.3.9 Otros | - | 1,464,114.00 | 1,464,114.00 | 1,403,037.11 | 1,403,037.11 | 61,076.89 |
| | 1.5. ASUNTOS FINANCIEROS Y HACENDA-RIOS | 1.5.2 Asuntos Hacendarios | 110,199,846.12 | -54,540,332.76 | 55,659,513.36 | 1,089,741.00 | 1,089,741.00 | 54,569,772.36 |
| 1.7. ASUNTOS DE ORDEN PÚBLICO Y DE SEGURIDAD INTERIOR | 1.7.1 Policía | 298,305,893.00 | -78,107,352.59 | 220,198,540.41 | 181,983,413.41 | 161,953,284.41 | 38,215,127.00 | |
| | | | 427,182,942.12 | -128,485,805.44 | 298,697,136.68 | 192,029,346.43 | 171,842,323.43 | 106,667,790.25 |



GOBIERNO DEL ESTADO DE SAN LUIS POTOSÍ
Estado Analítico del Ejercicio del Presupuesto de Egresos Detallado - LDF
Clasificación Funcional por Tipo de Gasto
Del 1 de Enero al 30 de Septiembre de 2021
(PESOS)

| Finalidad | Función | Subfunción | Egresos | | | | | Subejercicio |
|---|---|--|--------------------------|------------------------------|--------------------------|--------------------------|--------------------------|-------------------------|
| | | | Aprobado | Ampliaciones / (Reducciones) | Modificado | Devengado | Pagado | |
| | | | 1 | 2 | 3= (1 + 2) | 4 | 5 | |
| 2. Desarrollo Social | 2.1. PROTECCIÓN AMBIENTAL | 2.1.3 Ordenación de Aguas Residuales, Drenaje y Alcantarillado | 29,219,203.93 | -29,219,203.93 | - | - | - | - |
| | 2.2. VIVIENDA Y SERVICIOS A LA COMUNIDAD | 2.2.1 Urbanización | 148,379,007.44 | -148,379,007.44 | - | - | - | - |
| | | 2.2.3 Abastecimiento de Agua | 381,105,248.82 | -23,813,956.21 | 357,291,292.61 | 308,908,972.97 | 308,908,972.97 | 48,382,319.64 |
| | | 2.2.5 Vivienda | 74,420,469.87 | -74,420,469.87 | - | - | - | - |
| | 2.3. SALUD | 2.3.4 Rectoría del Sistema de Salud | 3,615,496,518.00 | 190,563,978.14 | 3,806,060,496.14 | 2,443,358,293.84 | 2,443,358,293.84 | 1,362,702,202.30 |
| | 2.4. RECREACIÓN, CULTURA Y OTRAS MANIFESTACIONES SOCIALES | 2.4.2 Cultura | - | 1,038,306.00 | 1,038,306.00 | 1,038,306.00 | 1,038,306.00 | - |
| | 2.5. EDUCACIÓN | 2.5.1 Educación Básica | 12,541,930,564.00 | 360,279,584.18 | 12,902,210,148.18 | 8,929,167,146.86 | 8,929,167,146.86 | 3,973,043,001.32 |
| | | 2.5.2 Educación Media Superior | - | 11,508,072.00 | 11,508,072.00 | 7,672,048.00 | 7,672,048.00 | 3,836,024.00 |
| | | 2.5.3 Educación Superior | 2,998,034,534.27 | -94,220,873.00 | 2,903,813,661.27 | 2,195,138,530.00 | 2,195,138,530.00 | 708,675,131.27 |
| | | 2.5.5 Educación para Adultos | 82,225,745.00 | 23,705,485.97 | 105,931,230.97 | 85,197,256.97 | 85,197,256.97 | 20,733,974.00 |
| | 2.6. PROTECCIÓN SOCIAL | 2.6.1 Enfermedad e Incapacidad | - | 2,821.00 | 2,821.00 | 2,821.00 | 2,821.00 | - |
| | | 2.6.5 Alimentación y Nutrición | 297,517,939.00 | 1,074,004.00 | 298,591,943.00 | 223,943,958.00 | 223,943,958.00 | 74,647,985.00 |
| | | 2.6.8 Otros Grupos Vulnerables | - | 11,590,507.00 | 11,590,507.00 | 11,590,507.00 | 11,590,507.00 | - |
| 2.6.9 Otros de Seguridad Social y Asistencia Social | | - | 282,107.06 | 282,107.06 | 282,107.06 | 282,107.06 | - | |
| 2.7 OTROS ASUNTOS SOCIALES | 2.7.1 Otros Asuntos Sociales | - | 298,653,762.00 | 298,653,762.00 | 238,923,054.00 | 238,923,054.00 | 59,730,708.00 | |
| | | | 20,168,329,230.33 | 528,645,116.90 | 20,696,974,347.23 | 14,445,223,001.70 | 14,445,223,001.70 | 6,251,751,345.53 |



GOBIERNO DEL ESTADO DE SAN LUIS POTOSÍ
Estado Analítico del Ejercicio del Presupuesto de Egresos Detallado - LDF
Clasificación Funcional por Tipo de Gasto
Del 1 de Enero al 30 de Septiembre de 2021
(PESOS)

| Finalidad | Función | Subfunción | Egresos | | | | | Subejercicio |
|--|--|---|--------------------------|------------------------------|--------------------------|--------------------------|--------------------------|--------------------------|
| | | | Aprobado | Ampliaciones / (Reducciones) | Modificado | Devengado | Pagado | |
| | | | 1 | 2 | 3= (1+ 2) | 4 | 5 | |
| 3. Desarrollo Económico | 3.1.ASUNTOS ECONÓMICOS, COMERCIALES Y LABORALES EN GENERAL | 3.1.2 Asuntos Laborales Generales | 46,949,258.00 | 1,479,852.00 | 48,429,110.00 | 35,578,562.00 | 35,578,562.00 | 12,850,548.00 |
| | 3.2. AGROPECUARIA, SILVICULTURA, PESCA Y CAZA | 3.2.1 Agropecuaria | 106,700,000.00 | -105,882,872.00 | 817,128.00 | 817,128.00 | 817,128.00 | - |
| | 3.3. COMBUSTIBLES Y ENERGÍA | 3.3.5 Electricidad | 34,228,210.31 | -34,228,210.31 | - | - | - | - |
| | 3.4. MINERIA, MANUFACTURAS Y CONSTRUCCIÓN | 3.4.2 Manufacturas | - | 1,889.48 | 1,889.48 | 1,889.48 | 1,889.48 | - |
| | 3.5. TRANSPORTE | 3.5.1 Transporte por Carretera | 24,989,042.00 | -24,989,042.00 | - | - | - | - |
| | 3.7. TURISMO | 3.7.1 Turismo | - | - | - | - | - | - |
| | 3.8. CIENCIA, TECNOLOGÍA E INNOVACIÓN | 3.8.3 Servicios Científicos y Tecnológicos | - | 165,000,000.00 | 165,000,000.00 | 165,000,000.00 | 165,000,000.00 | - |
| | | | 212,866,510.31 | 1,381,617.17 | 214,248,127.48 | 201,397,579.48 | 201,397,579.48 | 12,850,548.00 |
| 4. Otras no clasificadas en Funciones anteriores | 4.1. TRANSACCIONES DE LA DEUDA PÚBLICA / COSTO FINANCIERO DE LA DEUDA | 4.1.1 Deuda Pública Interna | 479,011,891.00 | -10,658,952.00 | 468,352,939.00 | 296,201,402.48 | 296,201,402.48 | 172,151,536.52 |
| | 4.2. TRANSFERENCIAS, PARTICIPACIONES Y APORTACIONES ENTRE DIFERENTES NIVELES Y ÓRDENES DE GOBIERNO | 4.2.3 Aportaciones entre Diferentes Niveles y Órdenes de Gobierno | 4,074,465,160.00 | -2,403,551.00 | 4,072,061,609.00 | 3,003,407,777.00 | 3,003,407,777.00 | 1,068,653,832.00 |
| | | | 4,553,477,051.00 | -13,062,503.00 | 4,540,414,548.00 | 3,299,609,179.48 | 3,299,609,179.48 | 1,240,805,368.52 |
| III. TOTAL DEL EGRESOS | | | 48,987,838,640.47 | 524,145,776.84 | 49,511,984,417.31 | 34,759,343,830.37 | 34,052,999,735.97 | 14,752,640,586.94 |



**Estado Analítico del Ejercicio del Presupuesto de Egresos Detallado-LDF
Clasificación de Servicios Personales por Categoría
Del 1 de Enero al 30 de septiembre del 2021
(PESOS)**

| Concepto | Egresos | | | | | Subejercicio |
|---|-----------------------|-------------------------------------|-----------------------|----------------------|----------------------|----------------------|
| | Aprobado | Ampliaciones/ (Redu- cciones) | Modificado | Devengado | Pagado | |
| I. Gasto No Etiquetado | 8,374,522,706 | - | 8,374,522,706 | 5,350,558,677 | 5,350,558,677 | 3,023,964,029 |
| A. Personal Administrativo y de Servicio Público | 4,655,231,709 | - | 4,655,231,709 | 2,864,200,334 | 2,864,200,334 | 1,791,031,375 |
| B. Magisterio | 1,978,567,210 | - | 1,978,567,210 | 1,422,818,574 | 1,422,818,574 | 555,748,637 |
| C. Servicios de Salud | - | - | - | - | - | - |
| c1) Personal Administrativo | - | - | - | - | - | - |
| c2) Personal Médico, Paramédico y afin | - | - | - | - | - | - |
| D. Seguridad Pública | 1,740,723,787 | - | 1,740,723,787 | 1,063,539,769 | 1,063,539,769 | 677,184,018 |
| E. Gastos asociados a la implementación de nuevas leyes federales o reformas a las mismas | - | - | - | - | - | - |
| e1) Nombre del programa o Ley 1 | - | - | - | - | - | - |
| e2) Nombre del programa o Ley 2 | - | - | - | - | - | - |
| F. Sentencias laborales definitivas | - | - | - | - | - | - |
| II. Gasto Etiquetado | 13,315,599,073 | 23,585,297 | 13,339,184,370 | 9,094,395,305 | 9,094,395,305 | 4,244,789,065 |
| A. Personal Administrativo y de Servicio Público | | | | | | |
| B. Magisterio | 11,517,205,905 | - | 11,517,205,905 | 7,847,709,879 | 7,847,709,879 | 3,669,496,026 |
| C. Servicios de Salud | 1,798,393,168 | 23,585,297 | 1,821,978,465.49 | 1,246,685,426.31 | 1,246,685,426.31 | 575,293,039.18 |
| c1) Personal Administrativo | 377,662,565 | -37,981,884 | 339,680,681 | 232,425,883.44 | 232,425,883.44 | 107,254,797.44 |



**Estado Analítico del Ejercicio del Presupuesto de Egresos Detallado-LDF
(Clasificación de Servicios Personales por Categoría)
GOBIERNO DEL ESTADO DE SAN LUIS POTOSÍ
Estado Analítico del Ejercicio del Presupuesto de Egresos Detallado-LDF
Clasificación de Servicios Personales por Categoría
Del 1 de Enero al 30 de septiembre del 2021
(PESOS)**

| Concepto | Egresos | | | | | Subejercicio |
|---|-----------------------|-----------------------------|-----------------------|-----------------------|-----------------------|----------------------|
| | Aprobado | Ampliaciones/ (Reducciones) | Modificado | Devengado | Pagado | |
| c2) Personal Médico, Paramédico y afin | 1,420,730,603 | 61,567,182 | 1,482,297,785 | 1,014,259,542.87 | 1,014,259,542.87 | 468,038,241.74 |
| D. Seguridad Pública | - | - | - | - | - | - |
| E. Gastos asociados a la implementación de nuevas leyes federales o reformas a las mismas | - | - | - | - | - | - |
| e1) Nombre del programa o Ley 1 | - | - | - | - | - | - |
| e2) Nombre del programa o Ley 2 | - | - | - | - | - | - |
| F. Sentencias laborales definitivas | - | - | - | - | - | - |
| III. Total del Gasto en Servicios Personales | 21,690,121,779 | 23,585,297 | 21,713,707,077 | 14,444,953,982 | 21,141,596,686 | 7,268,753,095 |